



Analytický briefing EPI situace COVID-19

3. Prosince 2020

16:00 hod



MINISTERSTVO ZDRAVOTNICTVÍ
ČESKÉ REPUBLIKY

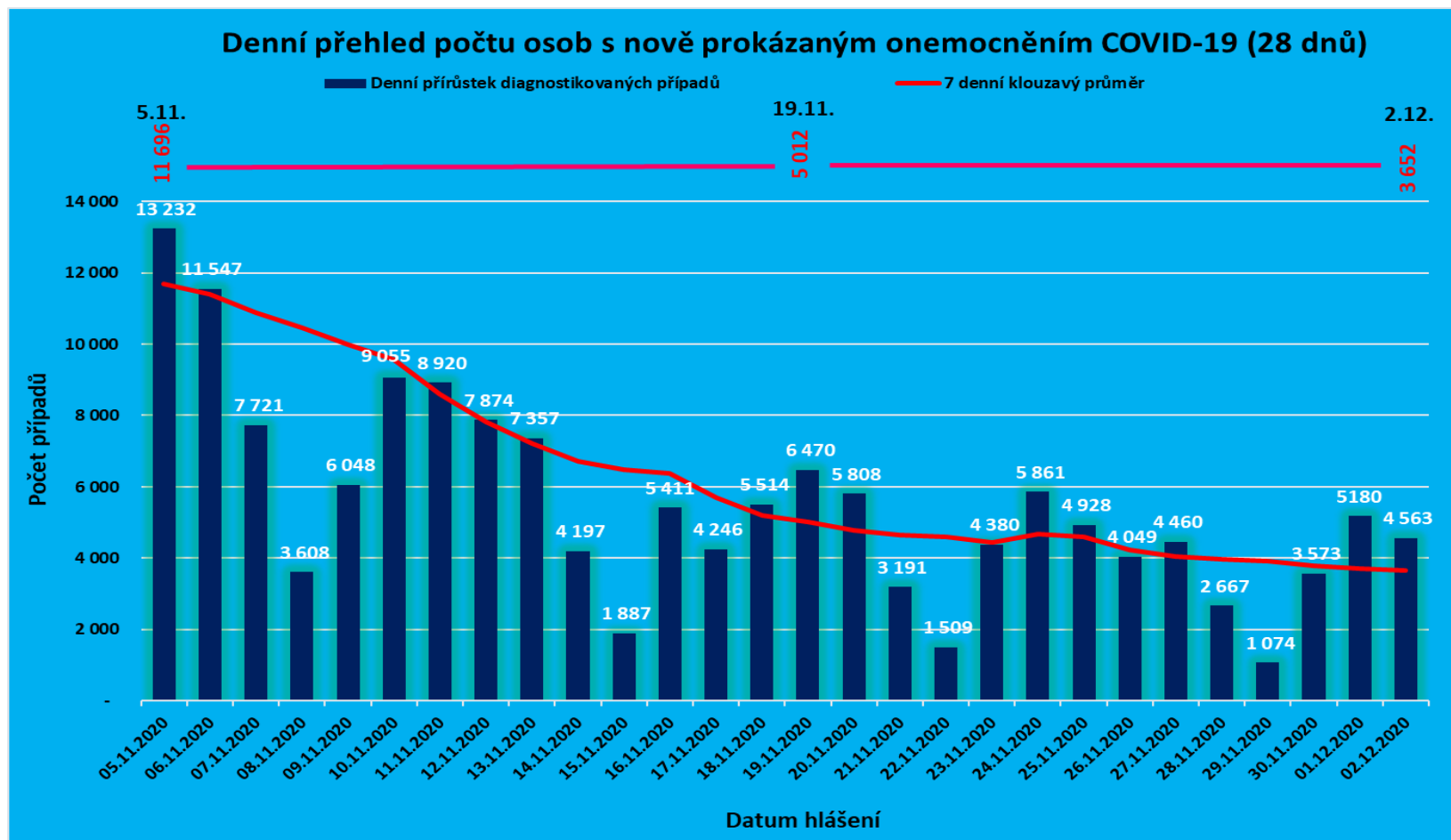


Aktuální situace v ČR k 2. 12. 2020 (23:59)



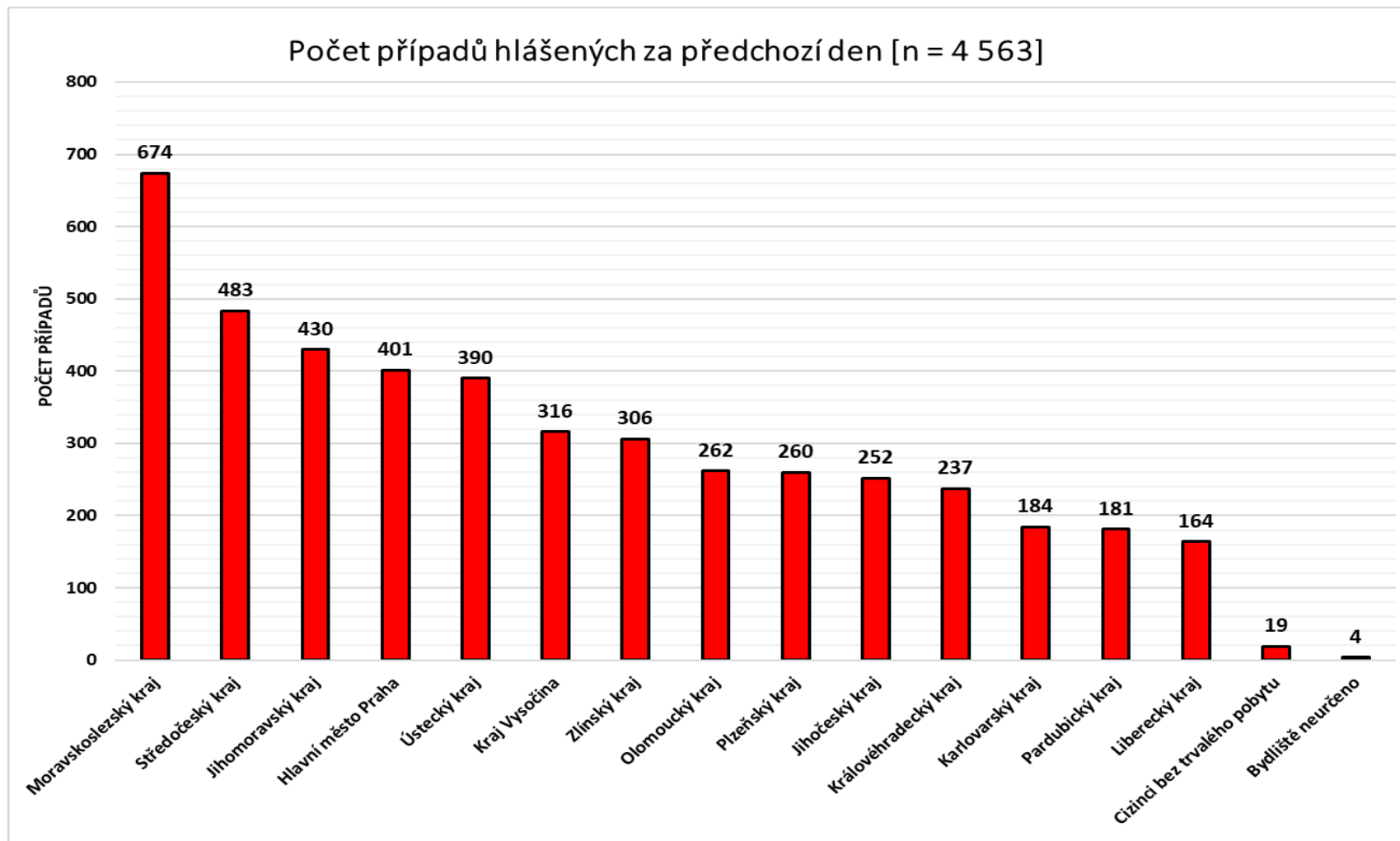
Potvrzené případy za 2. 12. 2020 4 563 -613	Počet testů za 1. 12. 2020 23 032
Průměrný denní přírůstek (vypočteno z hodnot posledních 7 dnů) 3 652 -52	Počet testů na 100 000 obyvatel/7 dní 1 219
Počet izolací k 2. 12. 2020 62 298 -2 592	
Celkový počet vyléčených k 2. 12. 2020 461 599 +6 422	
Počet případů na 100 000 obyvatel/7 dní 239,1 -3,3	Počet případů na 100 000 obyvatel /14 dní 539,7 -8,8
Počet případů ve věku 65+ na 100 000 obyvatel/7 dní 242,5 -3,9	Kumulativní počet případů ve věku 65+ za 7 dní 5 169 -83
Celkový počet úmrtí 8 515 +55	
obsazených JIP/celková kapacita lůžek JIP 695 -33 /3834	Počet hospitalizovaných osob 4 544 -123

Průměrný počet případů za poslední měsíc

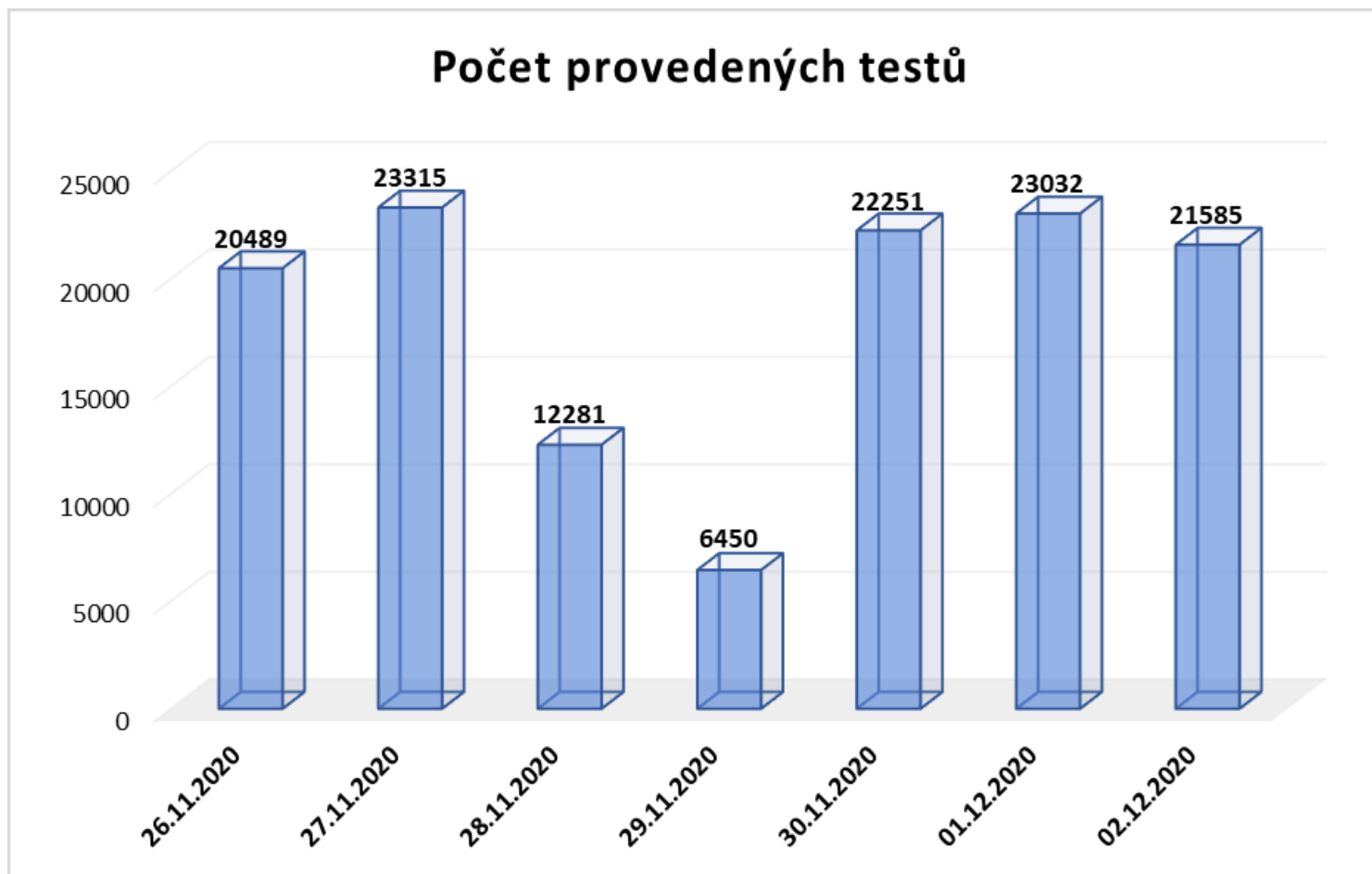


Pozn.: Aktuální 7 denní klouzavý průměr má hodnotu **3 652**

Rozložení počtu případů hlášených za předchozí den

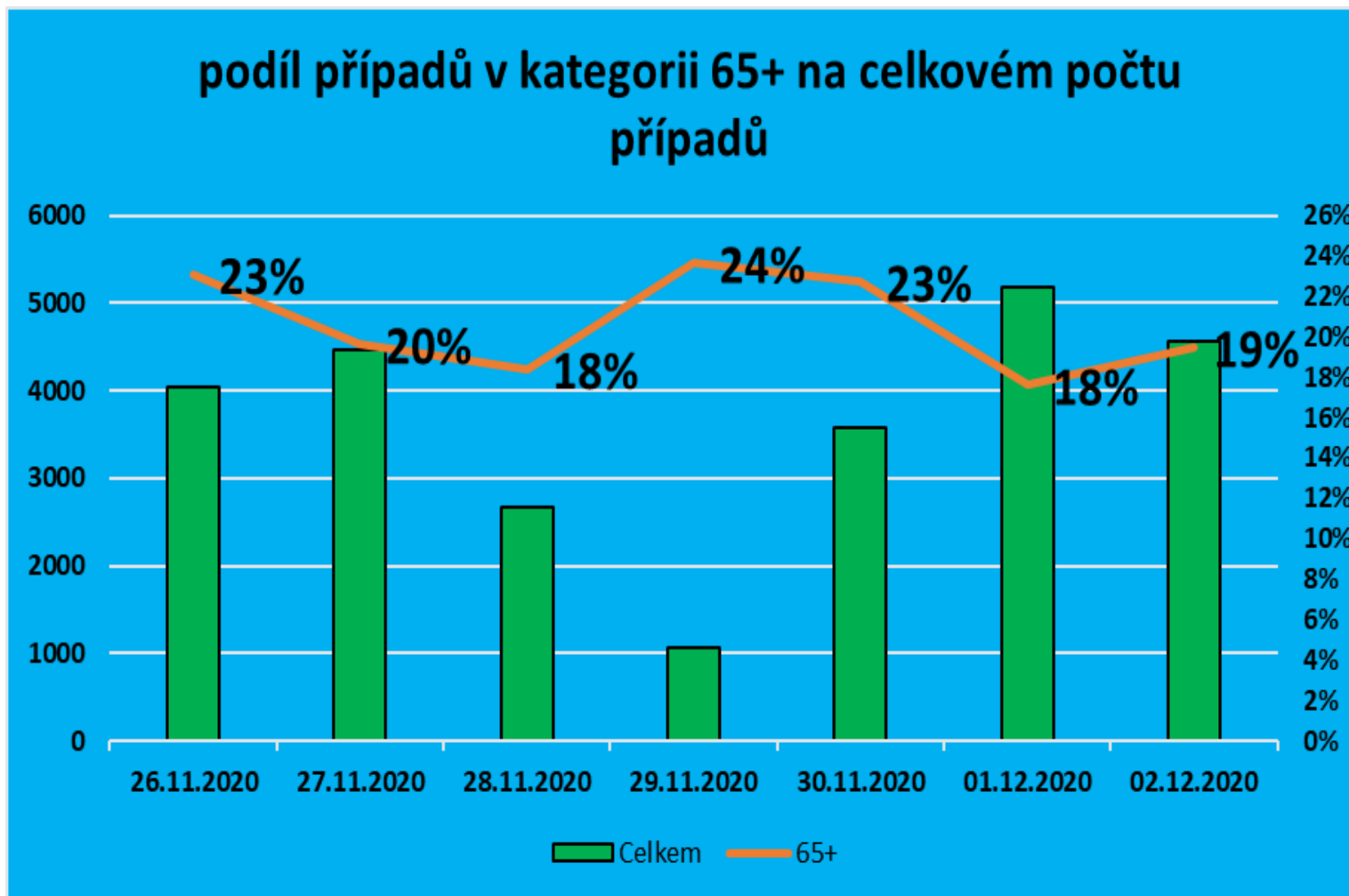


Počet provedených testů v posledních 7 dnech



Pzn.: *testy za 2. 12. – neúplná (neuzavřená) data

Podíl případů v kategorii 65+

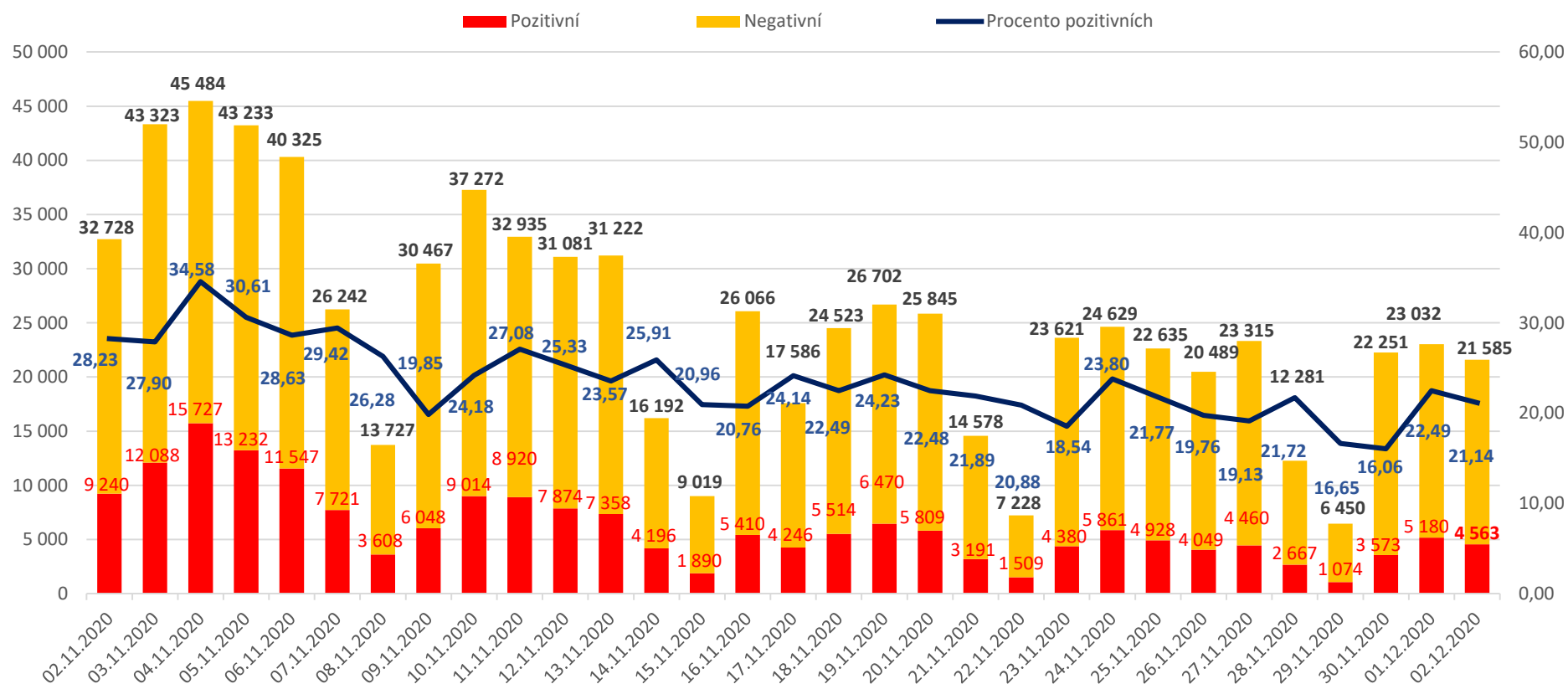


Přehled testování a pozitivních případů – denně



Týden	Počet testů (týdně)	Počet pozitivních (týdně)	Positivita (týdenní %)
2020-W47 16. 11.-22. 11.	142 291	32 521	22,86

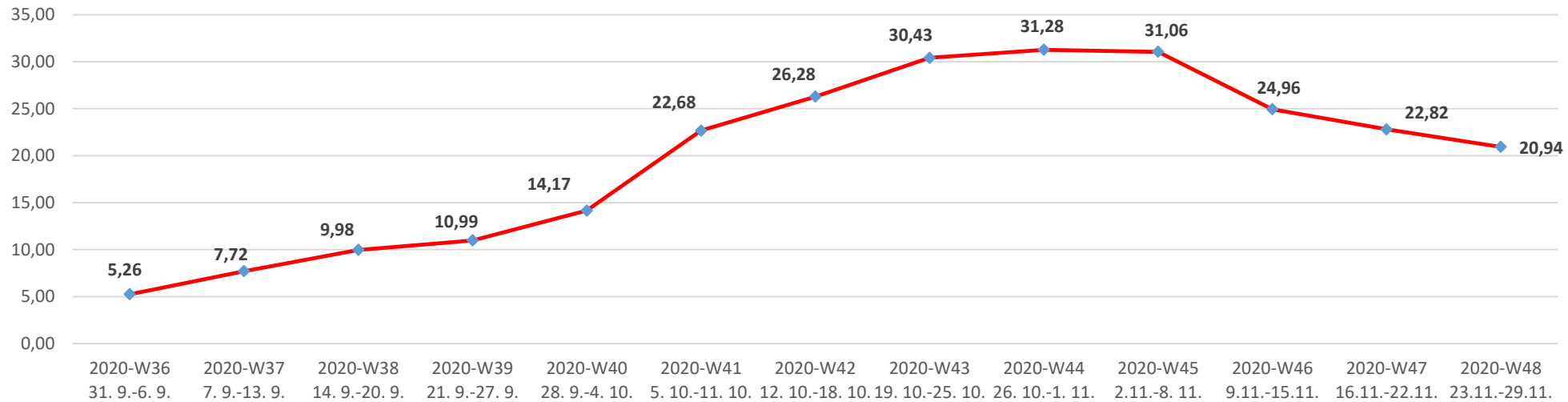
Počet provedených testů



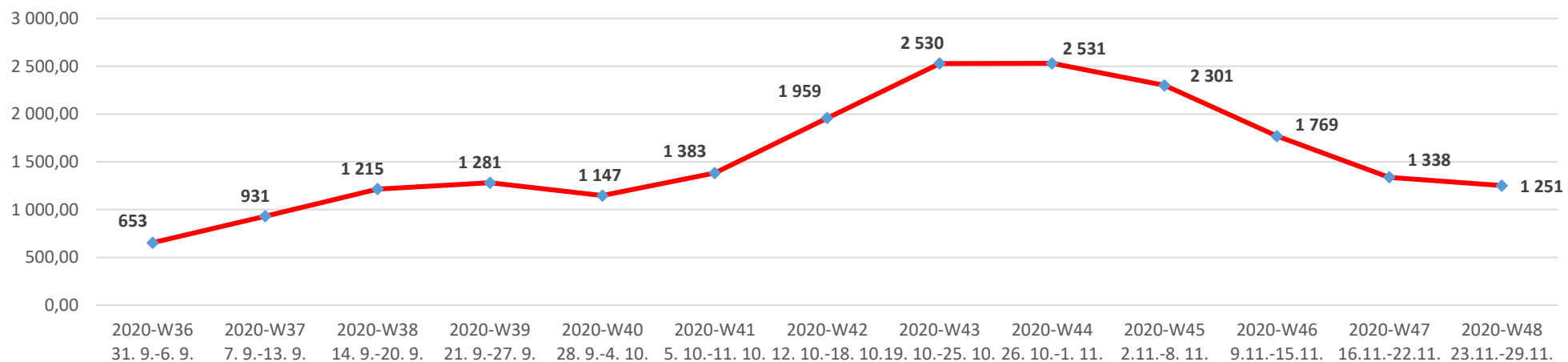
Vývoj pozitivit a úrovně testování – celá ČR



VÝVOJ POZITIVIT V ČR



ÚROVEŇ TESTOVÁNÍ V ČR



Přehled situace v jednotlivých krajích (incidence za 14 dní na 100 tisíc obyvatel)



Případy na 100 tis. obyv.

žádné hlášené případy

< 20

20,0 - 59,9

60,0 - 119,9

≥ 120



Kraj	Incidence 14 dní /100 000	Trend 24 h
Kraj Vysočina	794,0	↓
Zlínský kraj	678,4	↑
Pardubický kraj	667,0	↓
Liberecký kraj	602,9	↓
Moravskoslezský kraj	593,9	↑
Královéhradecký kraj	590,2	↓
Olomoucký kraj	535,9	↓
Ústecký kraj	530,8	↓
Středočeský kraj	525,4	↓
Jihočeský kraj	513,4	↓
Jihomoravský kraj	490,2	↓
Plzeňský kraj	489,2	↓
Karlovarský kraj	452,4	↑
Hlavní město Praha	350,8	↑

Používá technologii Bing
© GeoNames, Microsoft, TomTom



MINISTERSTVO ZDRAVOTNICTVÍ
ČESKÉ REPUBLIKY



Denní přírůstek v jednotlivých okresech



Okres	Počet případů
Praha	401
Ostrava-město	194
Karviná	165
Opava	133
Brno-město	116
Jihlava	110
Zlín	104
České Budějovice	89
Frýdek-Místek	83
Louny	77

Počet případů kumulativně ve věkové kategorii 65+ za 7 dní v jednotlivých okresech



Používá technologii Bing.
© GeoNames, Microsoft, TomTom

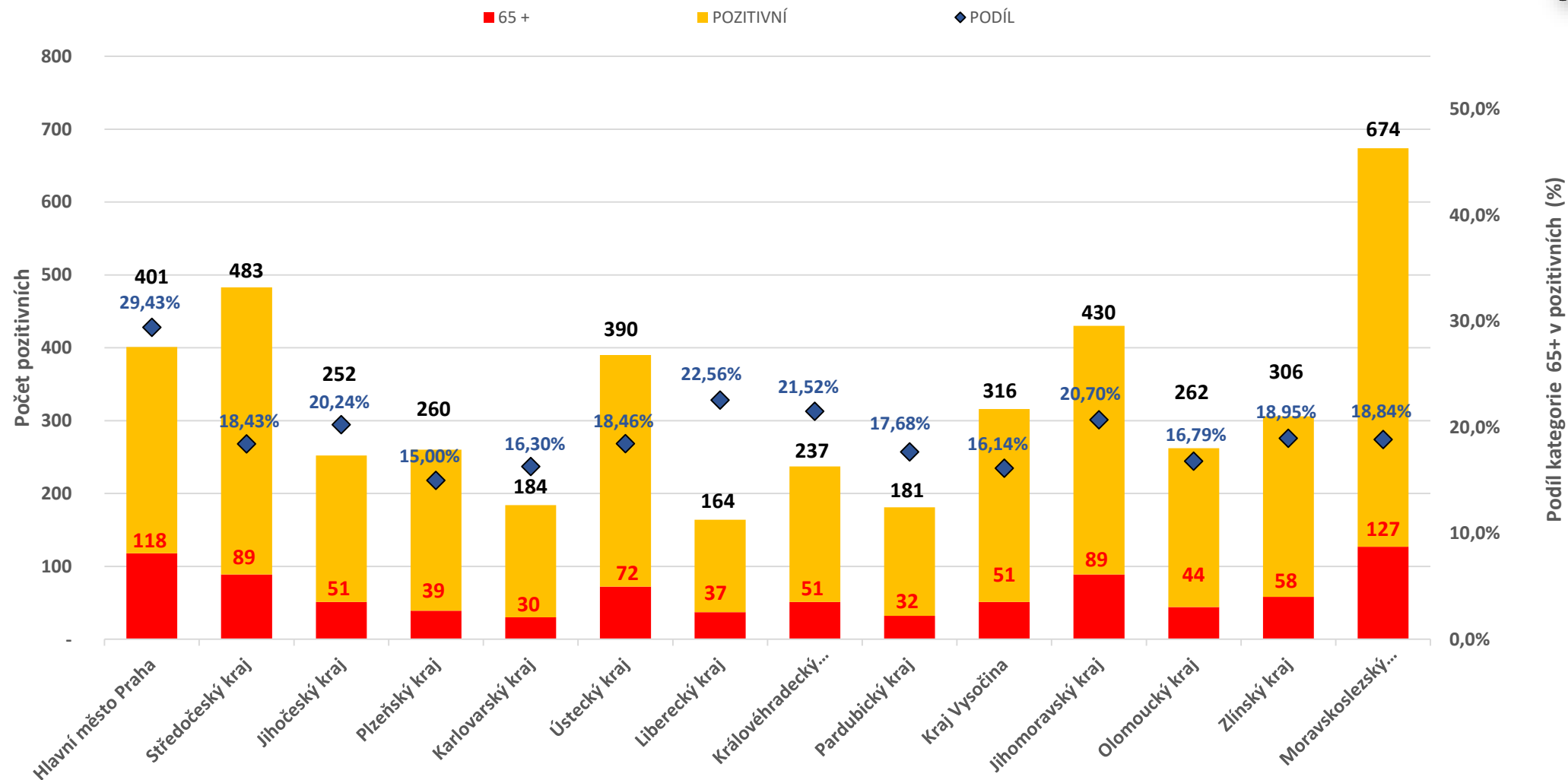
Okres Počet případů na 65+ za 7 dní

Okres	Počet případů na 65+ za 7 dní
Praha	459
Ostrava-město	201
Karviná	158
Brno-město	145
Zlín	121
Opava	116
Havlíčkův Brod	109
Nymburk	101
Frýdek-Místek	99

Počet případů ve věkové kategorii 65+ v krajích (za předchozí den)



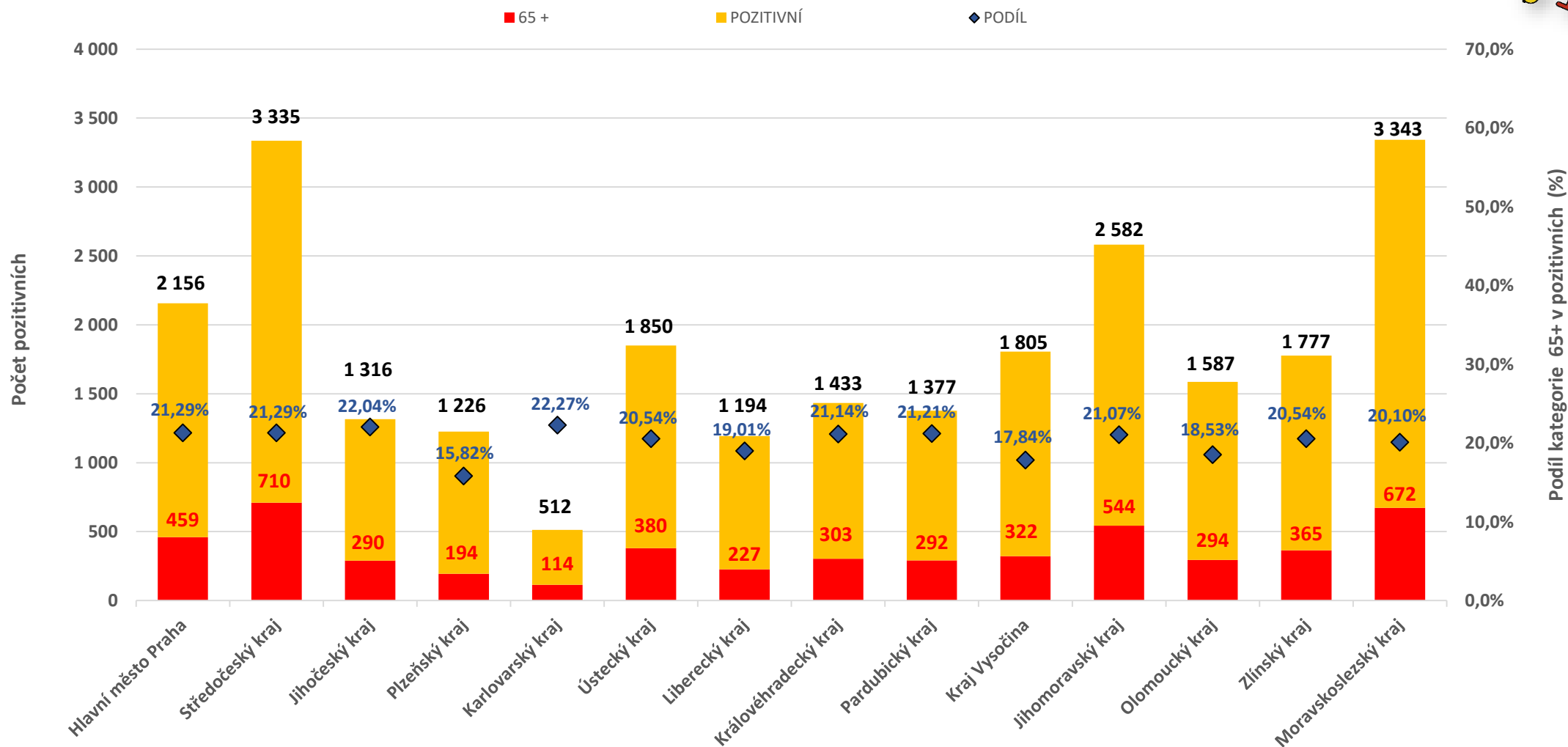
Porovnání počtu pozitivních v rizikové skupině 65 + (po krajích) - 2. 12. 2020



Počet případů ve věkové kategorii 65+ v krajích (za 7 dní)



Porovnání počtu pozitivních v rizikové skupině 65 + (po krajích) - 7 dní

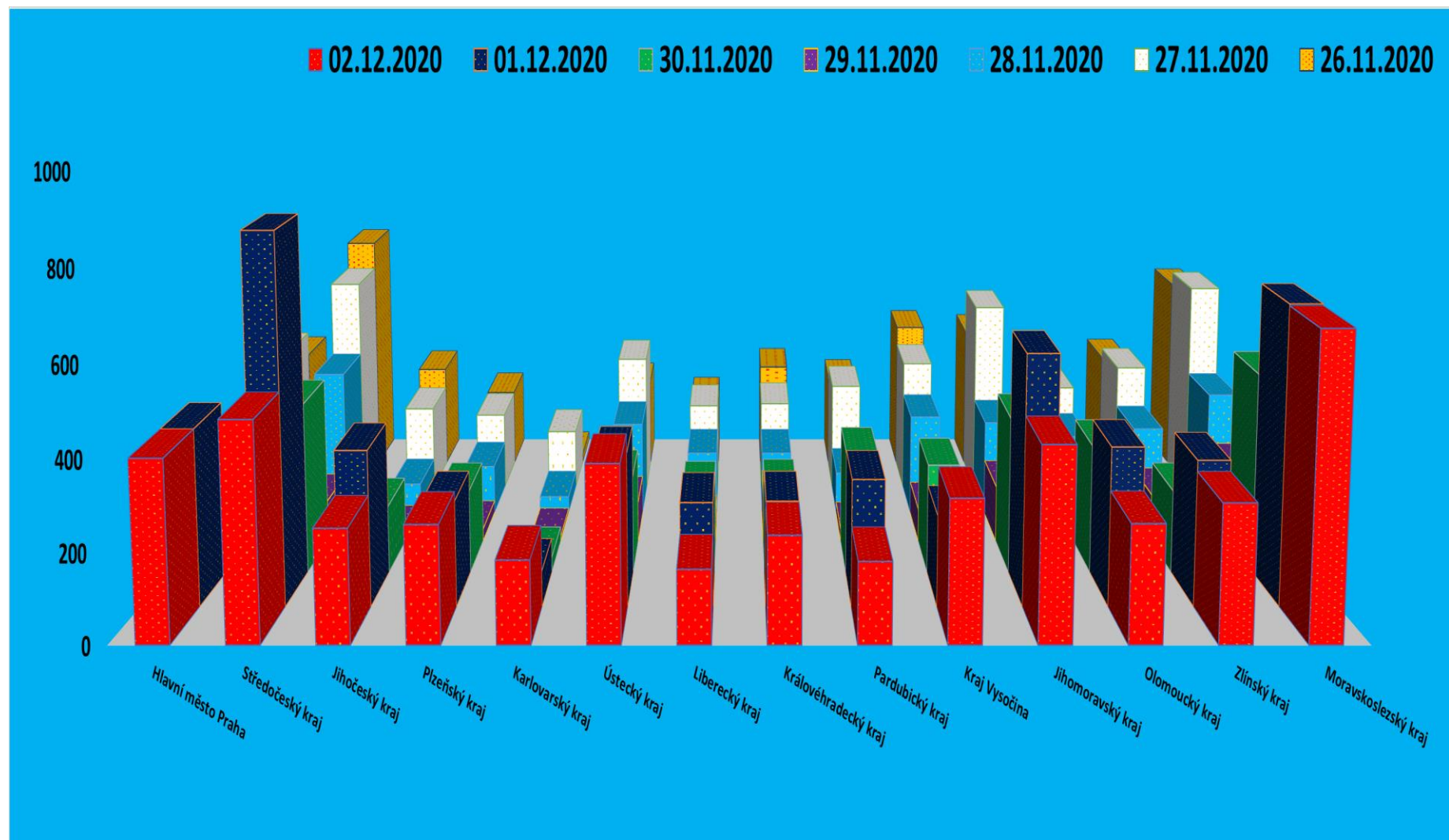


Přehled situace v jednotlivých okresech (incidence za 14 dní)



Okres	Počet případů na 100 tisíc obyvatel za 14 dní
Havlíčkův Brod	1349
Svitavy	911
Opava	868
Chrudim	831
Pelhřimov	805
Kutná Hora	803
Jičín	760
Kroměříž	758
Rychnov n. Kněžnou	710
Zlín	695

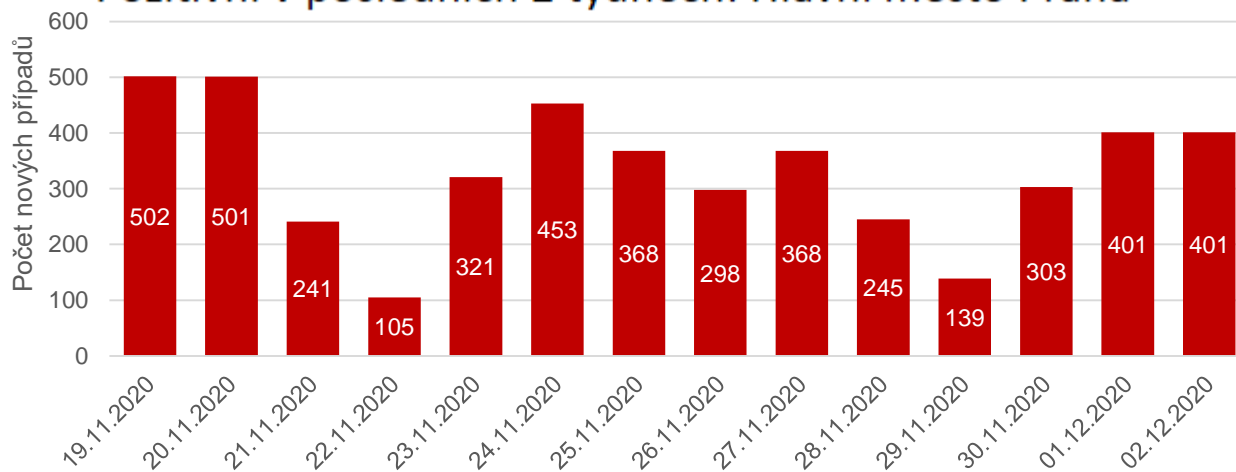
Rozložení počtu případů hlášených za 7 dní



Situace v hl. městě Praze k 02. 12. 2020



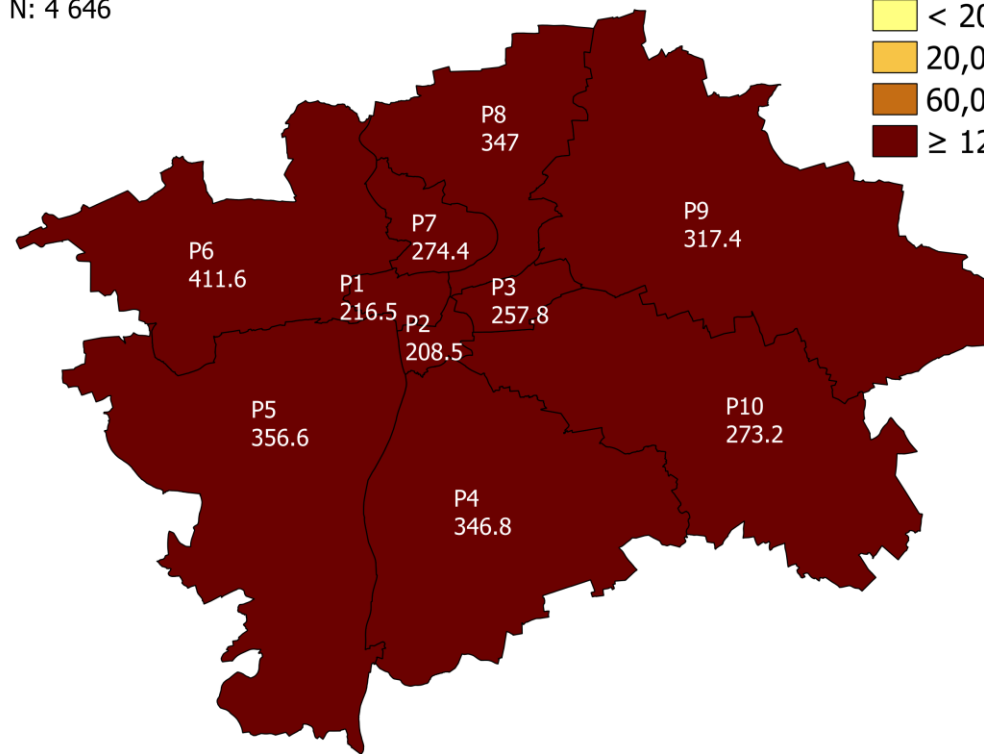
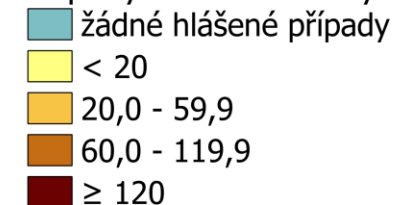
Pozitivní v posledních 2 týdnech: Hlavní město Praha



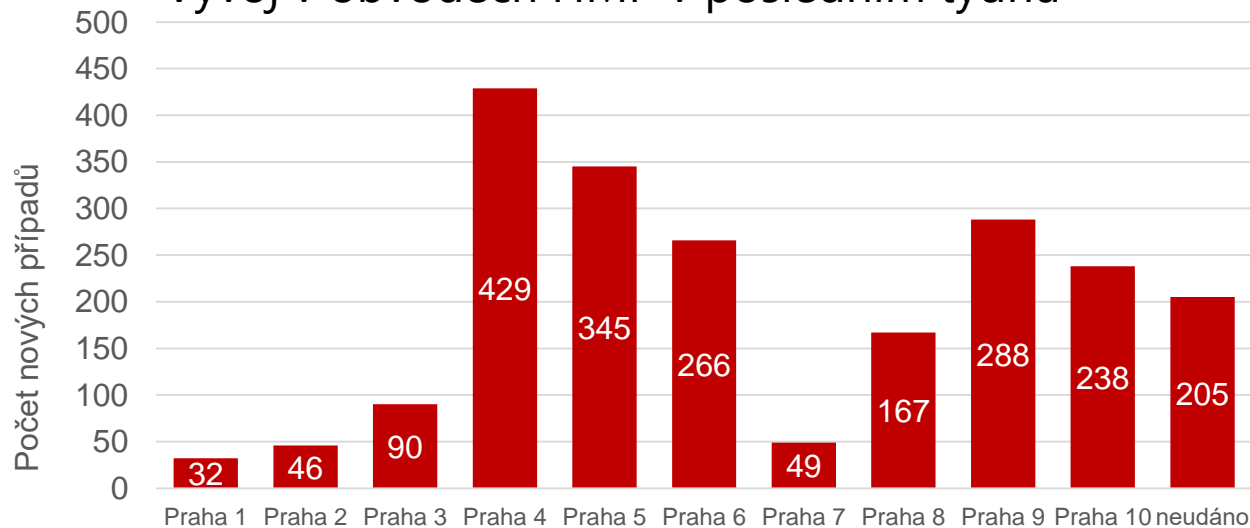
Počet případů COVID-19 na 100 tis. obyv.
19. 11. - 02. 12. 2020

N: 4 646

Případy na 100 tis. obyv.



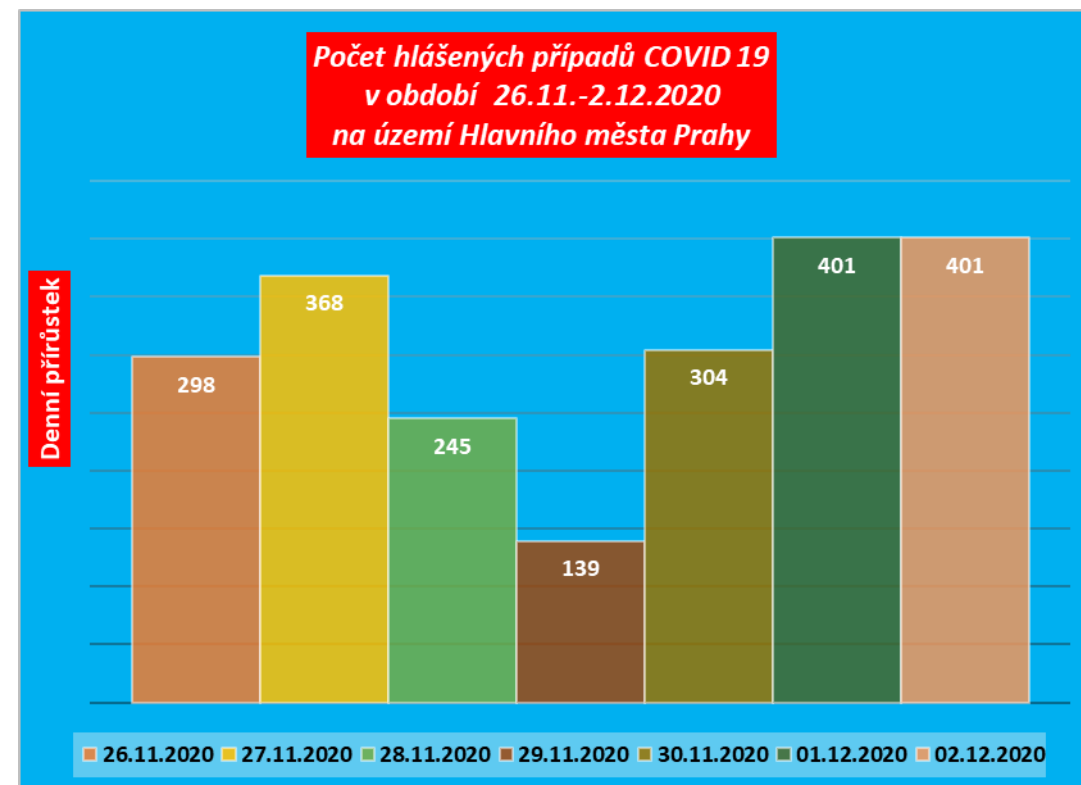
Vývoj v obvodech HMP v posledním týdnu



Popis situace v HMP



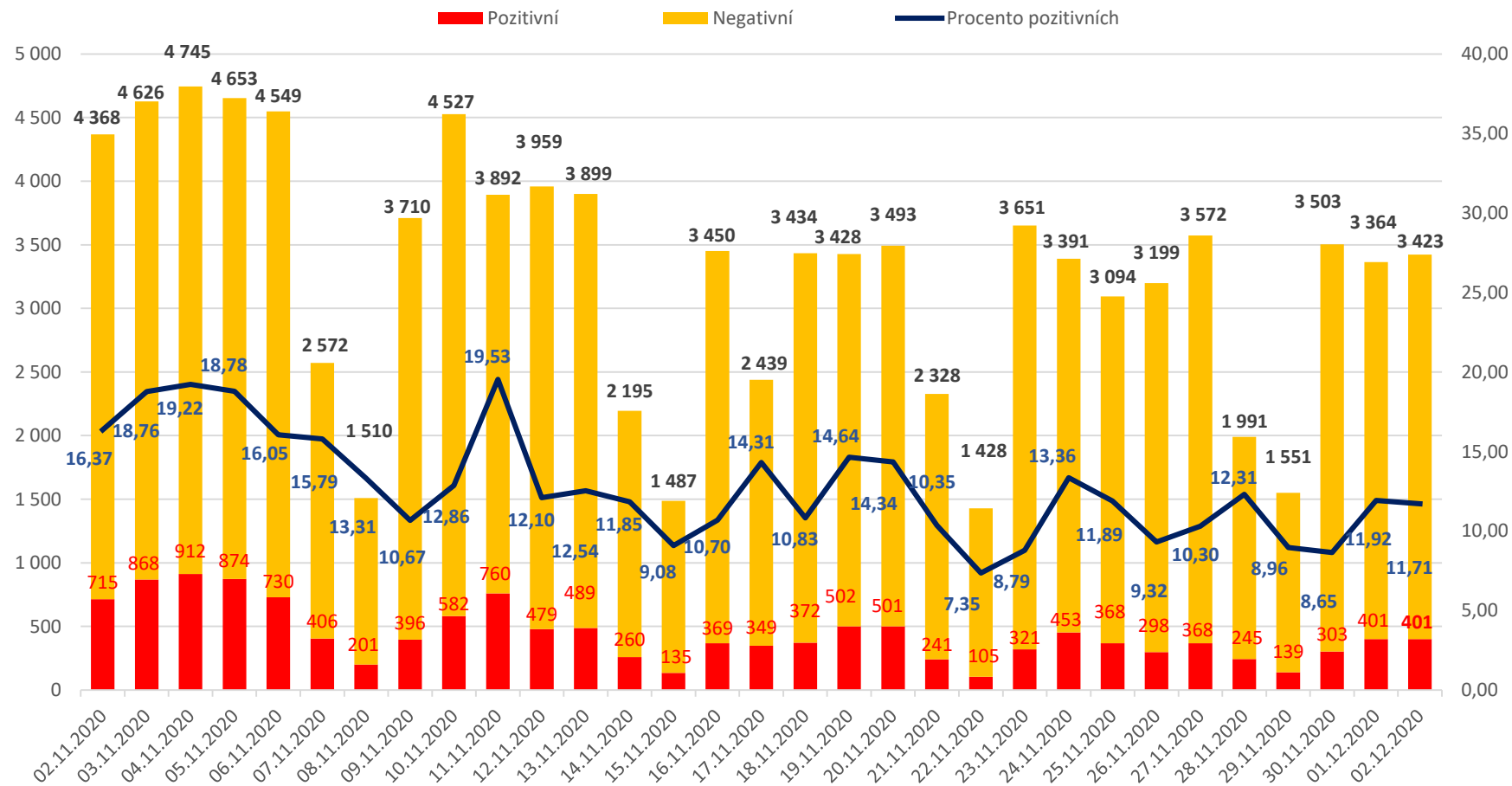
Potvrzené případy za 2. 12. 2020 401	Počet testů za 1. 12. 2020 3 364
Průměrný denní přírůstek (vypočteno z hodnot posledních 7 dnů) 308 +4	
Počet izolací k 2. 12. 2020 5 660 -181	
Počet pozitivních na 100 000/14 dní 350,8 +1,7	
Celkový počet úmrtí 814 +11	
Aktuální počet hospitalizovaných/JIP 510 -12 / 94 +10	



Přehled testování a pozitivních případů – denně – HMP



Počet provedených testů



Aktuálně řešené významné události HMP (nově hlášené a aktualizované v posledních 72 hodinách)



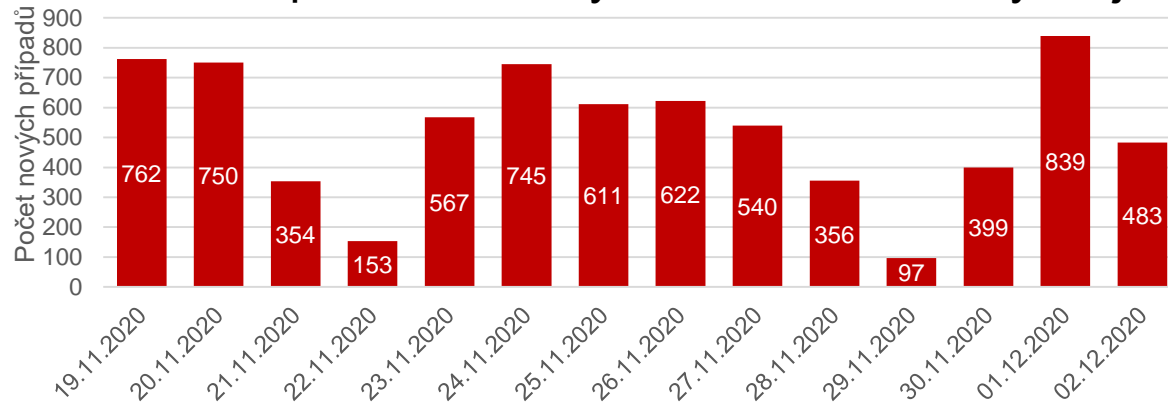
OKRES	TYP ZAŘÍZENÍ	NÁZEV	KUMULATIVNÍ POČET HLÁŠENÝCH PŘÍPADŮ OD ZALOŽENÍ UDÁLOSTI	POČET NOVĚ HLÁŠENÝCH PŘÍPADŮ ZA POSLEDNÍCH 24 HODIN KHS DO CFA	DATUM ZALOŽENÍ UDÁLOSTI V CFA
Praha	Zařízení sociálních služeb	Domov pro seniory ELIŠKA	148	1	10.11.2020
Praha	Zařízení sociálních služeb	Domov pro seniory ELIŠKA	147	-	10.11.2020
Praha	Věznice	Vazební věznice Praha Pankrác	133	-	13.11.2020
Praha	Zařízení sociálních služeb	Domov pro seniory ELIŠKA -II	75	-	16.11.2020
Praha	Zdravotnické	Psychiatrická nemocnice Bohnice, pav. 34	59	2	25.11.2020
Praha	Zdravotnické	Psychiatrická nemocnice Bohnice, pav. 25	58	22	25.11.2020
Praha	Zdravotnické	LDN K Moravině	54	-	22.10.2020
Praha	Zařízení sociálních služeb	DS Ďáblice	35	-	19.11.2020
Praha	Zařízení sociálních služeb	DS Harrachovská	20	-	25.11.2020
Praha	Věznice	Věznice Ruzyně II	18	-	29.11.2020
Praha	Zdravotnické	Centrum pro těl. postižené Fatima	12	-	01.12.2020
Praha	Zdravotnické	LDN Agel	4	-	02.12.2020

POČET NOVĚ HLÁŠENÝCH PŘÍPADŮ ZA POSLEDNÍCH 72 HODIN KHS DO CFA = POČET NOVĚ HLÁŠENÝCH PŘÍPADŮ DO APLIKACE CFA V POSLEDNÍCH 72 HODINÁCH ZJIŠTENÝCH OD POSLEDNÍ AKTUALIZACE UDÁLOSTI

Situace ve Středočeském kraji k 02. 12. 2020



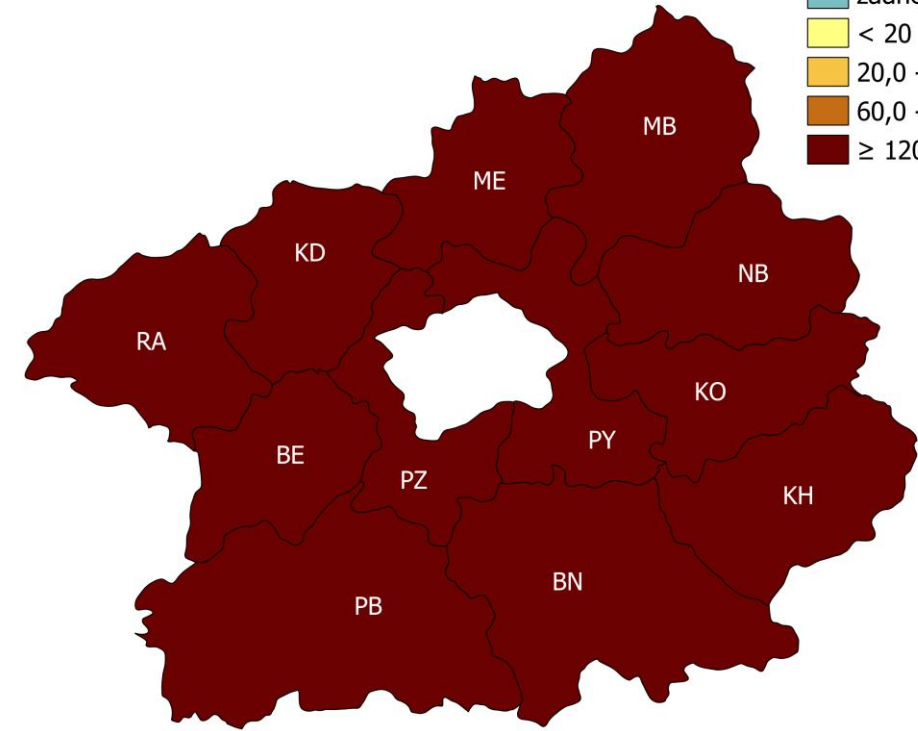
Pozitivní v posledních 2 týdnech: Středočeský kraj



Počet případů COVID-19 na 100 tis. obyv.
19. 11. - 02. 12. 2020

Případy na 100 tis. obyv.

- žádné hlášené případy
- < 20
- 20,0 - 59,9
- 60,0 - 119,9
- ≥ 120



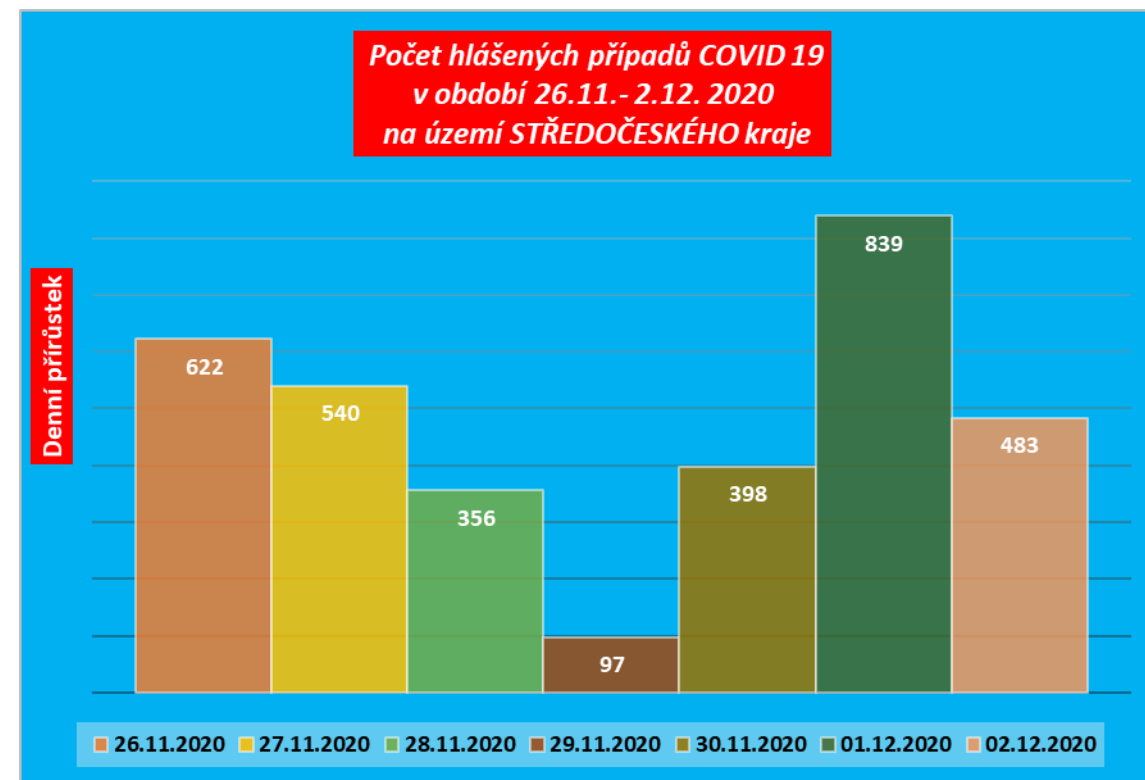
Vývoj v ČR a okresech STC v posledním týdnu

	26.11.2020	27.11.2020	28.11.2020	29.11.2020	30.11.2020	01.12.2020	02.12.2020
ČR	4 049	4 460	2 667	1 074	3 573	5 180	4 563
STC	622	540	356	97	399	839	483
Benešov	52	49	39	19	12	73	30
Beroun	33	29	17	3	34	40	26
Kladno	75	74	47	2	80	87	72
Kolín	42	37	17	12	25	52	47
Kutná Hora	85	39	28	2	51	56	28
Mělník	37	35	46	4	37	86	41
Mladá Boleslav	43	37	30	2	59	53	48
Nymburk	102	34	36	7	18	84	50
Praha-východ	53	44	47	19	34	86	44
Praha-západ	35	47	22	7	24	66	44
Příbram	49	59	18	18	7	128	37
Rakovník	16	56	9	2	18	28	16

Popis situace v STČ



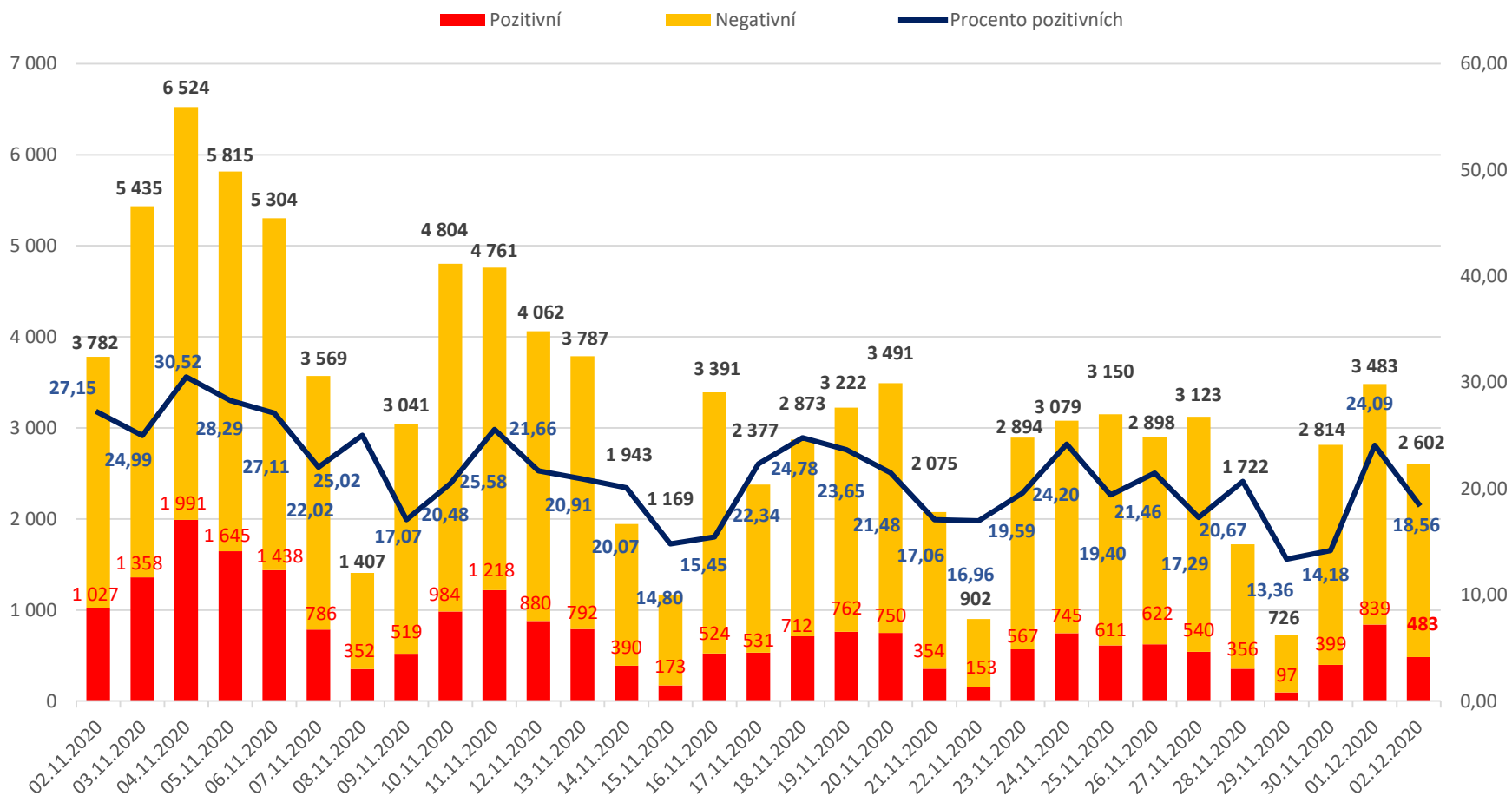
Potvrzené případy za 2. 12. 2020 483 -349	Počet testů za 1. 12. 2020 3 483
Průměrný denní přírůstek (vypočteno z hodnot posledních 7 dnů) 476 -18	
Počet izolací k 2. 12. 2020 8 228 -498	
Počet pozitivních na 100 000/14 dní 525,4 -16,1	
Celkový počet úmrtí 903 +18	
Aktuální počet hospitalizovaných/JIP 431 -22 /65 -5	



Přehled testování a pozitivních případů – denně – STČ



Počet provedených testů





DS Kouřim – Nová událost

19 nahlášených případů

- Hlášeno 19 pozitivních případů - 17 klientů, 2x personál.

Aktuálně řešené významné události STČ (nově hlášené a aktualizované v posledních 72 hodinách)



OKRES	TYP ZAŘÍZENÍ	NÁZEV	KUMULATIVNÍ POČET HLÁŠENÝCH PŘÍPADŮ OD ZALOŽENÍ UDÁLOSTI	POČET NOVĚ HLÁŠENÝCH PŘÍPADŮ ZA POSLEDNÍCH 24 HODIN KHS DO CFA	DATUM ZALOŽENÍ UDÁLOSTI V CFA
Praha-východ	Zařízení sociálních služeb	Domov seniorů Voděrádky	136	2	30.10.2020
Kladno	Zařízení sociálních služeb	Centrin Unhošť	111	1	10.11.2020
Nymburk	Zařízení sociálních služeb	Domov Rožďalovice	96		13.11.2020
Kladno	Zařízení sociálních služeb	Garc Kladno	96	1	23.10.2020
Mělník	Zařízení sociálních služeb	Dům Kněžny Emmy Neratovice	90	-	12.11.2020
Kutná Hora	Zařízení sociálních služeb	Centrin Zruč nad Sázavou	76	7	25.11.2020
Mělník	Zařízení sociálních služeb	Alzheimercentrum Zlosyň	73	-	10.11.2020
Kutná Hora	Zařízení sociálních služeb	Domov Iváň, Rataje n. S.	71	-	11.11.2020
Mělník	Zařízení sociálních služeb	Centrum seniorů Mělník	70	-	16.11.2020
Benešov	Zdravotnické	RÚ Kladruby	58	-	12.09.2020
Mělník	Zařízení sociálních služeb	Senior-komplex Lužec n.Vl.	51	-	04.11.2020

Aktuálně řešené významné události STČ (nově hlášené a aktualizované v posledních 72 hodinách)

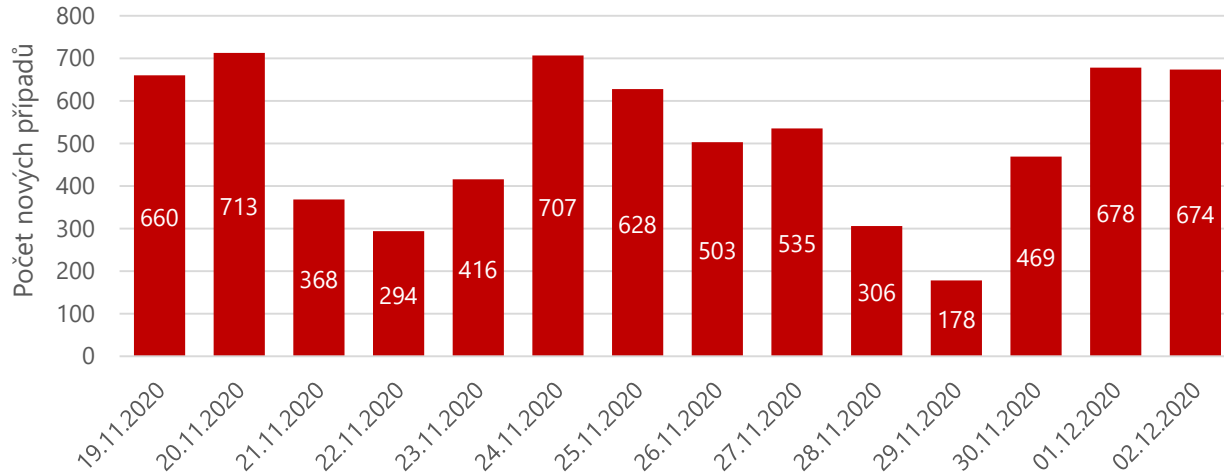


OKRES	TYP ZAŘÍZENÍ	NÁZEV	KUMULATIVNÍ POČET HLÁŠENÝCH PŘÍPADŮ OD ZALOŽENÍ UDÁLOSTI	POČET NOVĚ HLÁŠENÝCH PŘÍPADŮ ZA POSLEDNÍCH 24 HODIN KHS DO CFA	DATUM ZALOŽENÍ UDÁLOSTI V CFA
Kutná Hora	Zařízení sociálních služeb	DS Uhlířské Janovice	47	-	09.10.2020
Kladno	Zařízení sociálních služeb	Domov pod Lipami Smečno	39	4	17.11.2020
Rakovník	Zařízení sociálních služeb	DS Alma Mater, Nové Strašecí	35	-	29.11.2020
Benešov	Zdravotnické	Hospic Čerčany	20	-	26.11.2020
Nymburk	Školské	Mateřská škola Kovanice	17	-	30.11.2020
Praha-východ	Zařízení sociálních služeb	Domov Hačka, Oleška	15	-	30.10.2020

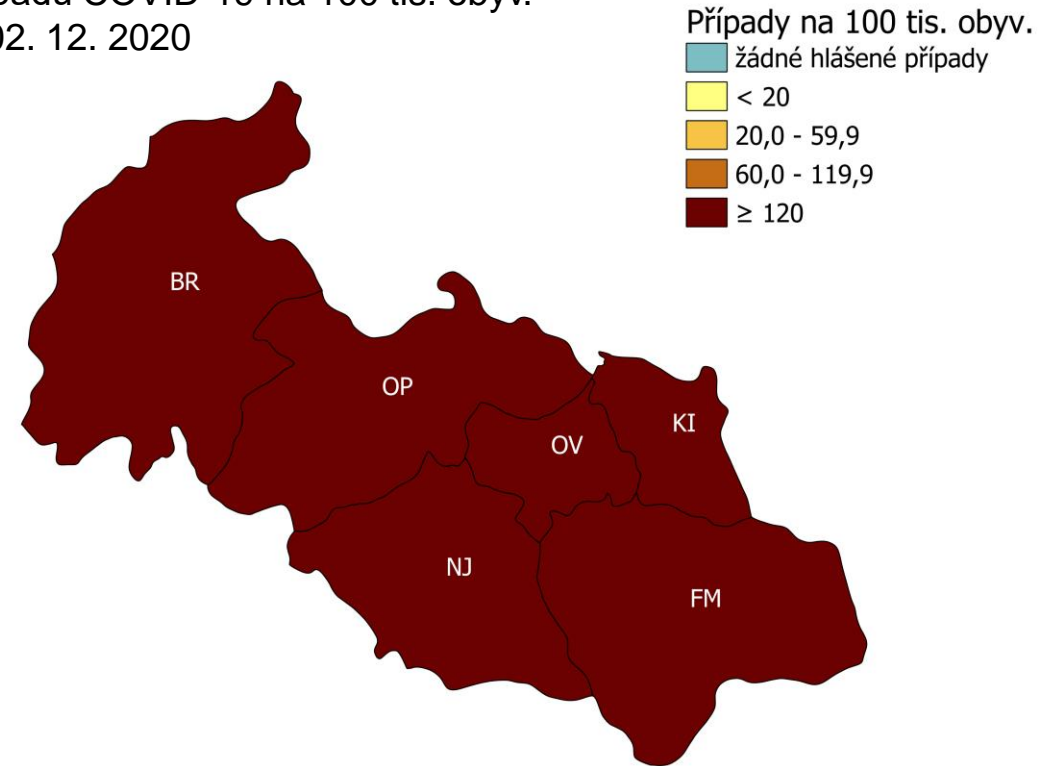
Situace v Moravskoslezském kraji k 02. 12. 2020



Pozitivní v posledních 2 týdnech: Moravskoslezský kraj



Počet případů COVID-19 na 100 tis. obyv. 19. 11. - 02. 12. 2020



Vývoj v ČR a okresech MSK v posledním týdnu

	26.11.2020	27.11.2020	28.11.2020	29.11.2020	30.11.2020	01.12.2020	02.12.2020
ČR	4 049	4 460	2 667	1 074	3 573	5 180	4 563
MSK	503	532	306	178	468	678	674
Bruntál	13	25	15	11	21	18	44
Frydek-Místek	92	94	41	21	119	145	83
Karviná	120	128	63	44	96	148	165
Nový Jičín	47	49	37	14	53	58	55
Opava	109	127	71	33	62	144	133
Ostrava-město	122	109	79	55	117	165	194



PMB – ZOS s.r.o., Ostrava – Nová událost

8 nahlášených případů

- • První případ - muž, pozitivní z 18.11., první potíže od 11.11.2020, naposledy v práci 11.11.2020
- • Kontaktní onemocnění - 7 kolegů

Slezská humanita - Domov pro seniory Horní Suchá - Nová událost

31 nahlášených případů

- První případ - pozitivní klientka, potíže od 21.11.2020, odběr proveden 21.11.2020, pro zhoršení zdravotních potíží převezena na covidovou jednotku NsP Havířov. Pravděpodobným zdrojem nákazy ošetřovatelka, která měla potíže od 18.11.2020, v práci naposledy 19.11.2020, manžel covid pozitivní z 19.11.2020). V zařízení celkem 31 pozitivních - z toho 22 klientů a 9 osob personálu.

Aktuálně řešené významné události MSK (nově hlášené a aktualizované v posledních 72 hodinách)

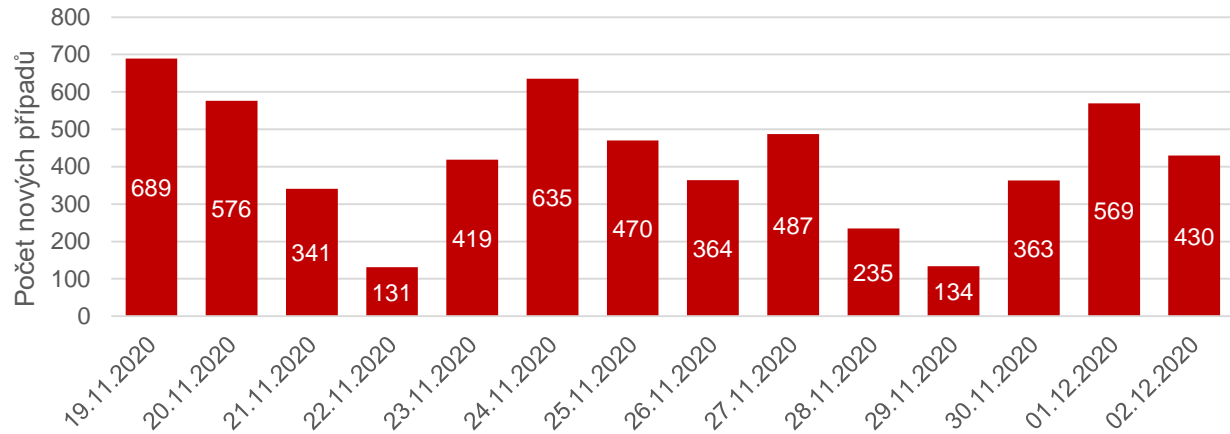


OKRES	TYP ZAŘÍZENÍ	NÁZEV	KUMULATIVNÍ POČET HLÁŠENÝCH PŘÍPADŮ OD ZALOŽENÍ UDÁLOSTI	POČET NOVĚ HLÁŠENÝCH PŘÍPADŮ ZA POSLEDNÍCH 24 HODIN KHS DO CFA	DATUM ZALOŽENÍ UDÁLOSTI V CFA
Ostrava-město	Výrobní závod	Liberty Ostrava a.s.	211	-	05.11.2020
Opava	Zdravotnické	Slezská nemocnice v Opavě	100	-	01.10.2020
Ostrava-město	Zařízení sociálních služeb	Domov Sluníčko, Ostrava	79	15	27.10.2020
Nový Jičín	Výrobní závod	Varroc Lighting Systems, s.r.o., Šenov u Nového Jičína	75	2	27.10.2020
Opava	Zdravotnické	Psychiatrická nemocnice Opava	71	-	16.10.2020
Frýdek-Místek	Zařízení sociálních služeb	Náš svět, p. o. Pržno	67	1	17.11.2020
Nový Jičín	Zdravotnické	LDN - THERÁPON 98, a.s. Kopřivnice	62	1	02.11.2020
Karviná	Zařízení sociálních služeb	Sanatorium Kochova, Havířov	51	-	24.10.2020
Ostrava-město	Zdravotnické	LDN Klokočov	37	-	25.11.2020
Frýdek-Místek	Zdravotnické	Hospic FM	41	-	13.11.2020
Karviná	Zařízení sociálních služeb	Slezská humanita - Domov pro seniory Horní Suchá	31	31	02.12.2020
Ostrava-město	Zařízení sociálních služeb	Domov pro seniory Kamenec, Slezská Ostrava	17	-	01.12.2020
Nový Jičín	Zdravotnické	Městská nemocnice v Odrách - ONP 1 a ONP 3	14	3	01.12.2020

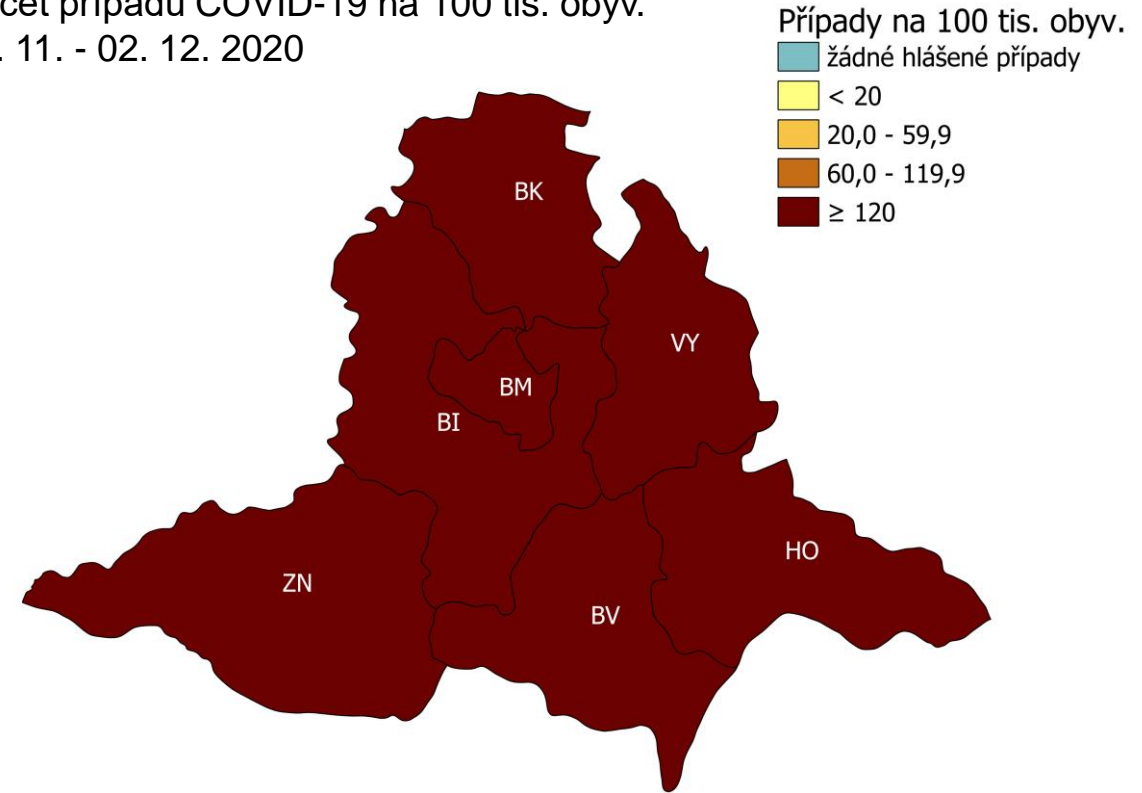
Situace v Jihomoravském kraji k 02. 12. 2020



Pozitivní v posledních 2 týdnech: Jihomoravský kraj



Počet případů COVID-19 na 100 tis. obyv.
19. 11. - 02. 12. 2020



Vývoj v ČR a okresech JMK v posledním týdnu

	26.11.2020	27.11.2020	28.11.2020	29.11.2020	30.11.2020	01.12.2020	02.12.2020
ČR	4 049	4 460	2 667	1 074	3 573	5 180	4 563
JMK	364	487	235	134	363	569	430
Blansko	59	59	21	5	76	71	51
Brno-město	67	152	86	50	89	159	116
Brno-venkov	45	99	50	25	39	97	65
Břeclav	51	50	14	17	21	67	67
Hodonín	53	43	15	8	61	71	51
Vyškov	41	38	18	15	42	39	35
Znojmo	48	46	31	14	35	65	45

Nové a aktualizované události



Domov pro seniory Borotín– Nová událost

15 nahlášených případů

- Zaměstnanci a klienti, AV

NORMA Group– Nová událost

37 nahlášených případů

- případy positivity u zaměstnanců závodu

Aktuálně řešené významné události JMK (nově hlášené a aktualizované v posledních 72 hodinách)

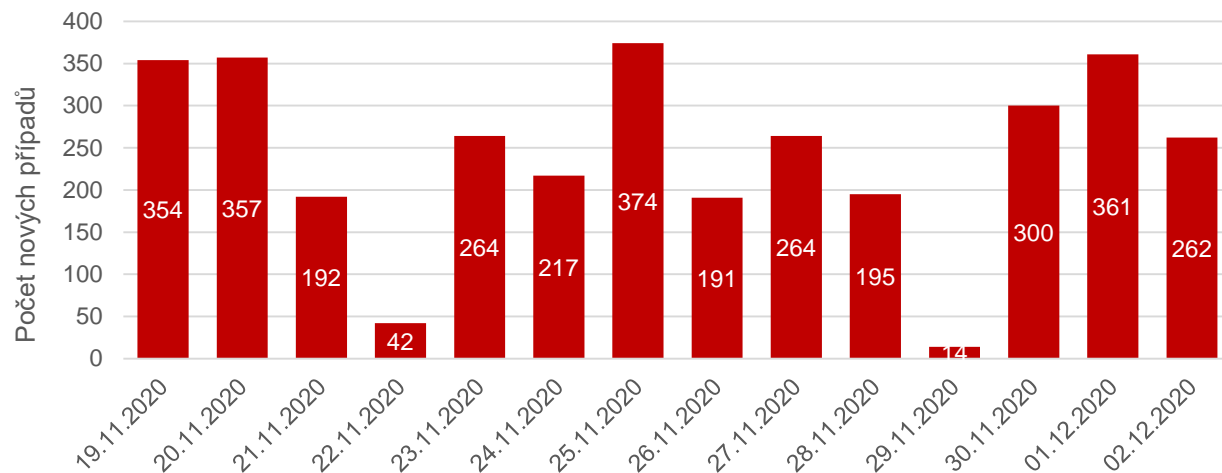


OKRES	TYP ZAŘÍZENÍ	NÁZEV	KUMULATIVNÍ POČET HLÁŠENÝCH PŘÍPADŮ OD ZALOŽENÍ UDÁLOSTI	POČET NOVĚ HLÁŠENÝCH PŘÍPADŮ ZA POSLEDNÍCH 24 HODIN KHS DO CFA	DATUM ZALOŽENÍ UDÁLOSTI V CFA
Břeclav	Výrobní závod	NORMA Group	37	37	02.12.2020
Blansko	Zařízení sociálních služeb	Domov pro seniory Borotín	15	15	02.12.2020
Břeclav	Zdravotnické	Nemocnice Hustopeče	8	-	02.12.2020
Hodonín	Výrobní závod	TECH-Trade vzduchotechnika	8	-	02.12.2020

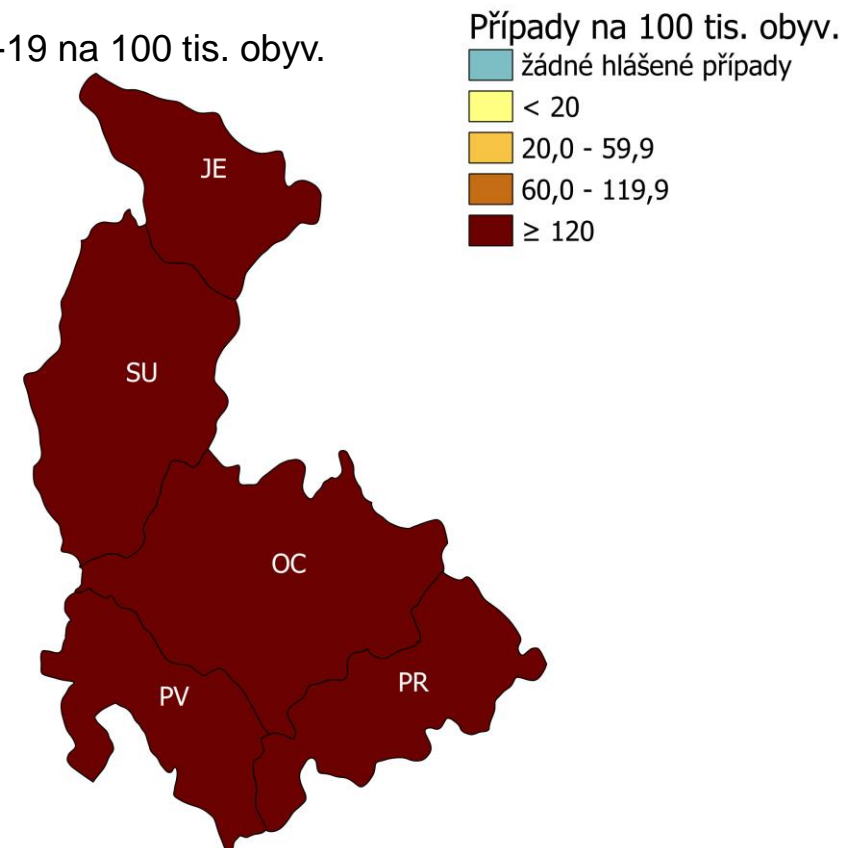
Situace v Olomouckém kraji k 02. 12. 2020



Pozitivní v posledních 2 týdnech: Olomoucký kraj



Počet případů COVID-19 na 100 tis. obyv.
19. 11. - 02. 12. 2020



Vývoj v ČR a okresech OLK v posledním týdnu

	26.11.2020	27.11.2020	28.11.2020	29.11.2020	30.11.2020	01.12.2020	02.12.2020
ČR	4 049	4 460	2 667	1 074	3 573	5 180	4 563
OLK	191	264	195	14	300	361	262
Jeseník	17	2	5	3	6	16	17
Olomouc	56	87	46	4	107	115	71
Prostějov	38	58	15	2	79	69	44
Přerov	29	57	56	3	75	92	76
Šumperk	51	60	73	2	33	69	54

**Aktuálně řešené významné události OLC
(nově hlášené a aktualizované v posledních 72 hodinách)**



**V tomto období nejsou prozatím zaznamenány a hlášeny
žádné nové události**

POČET NOVĚ HLÁŠENÝCH PŘÍPADŮ ZA POSLEDNÍCH 72 HODIN KHS DO CFA = POČET NOVĚ HLÁŠENÝCH PŘÍPADŮ DO APLIKACE CFA V POSLEDNÍCH 72 HODINÁCH ZJIŠTENÝCH OD POSLEDNÍ AKTUALIZACE UDÁLOSTI



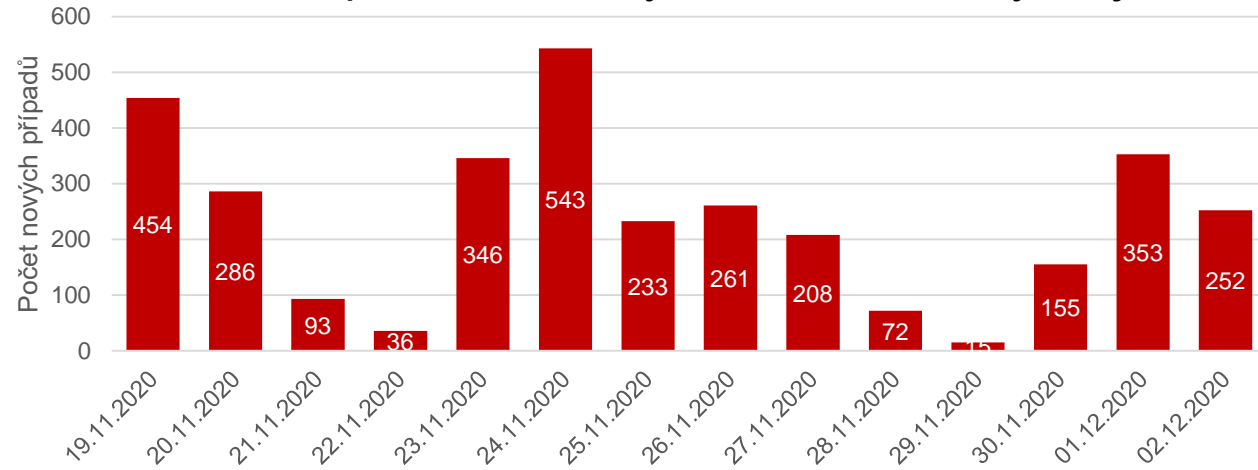
MINISTERSTVO ZDRAVOTNICTVÍ
ČESKÉ REPUBLIKY



Situace v Jihočeském kraji k 02. 12. 2020



Pozitivní v posledních 2 týdnech: Jihočeský kraj

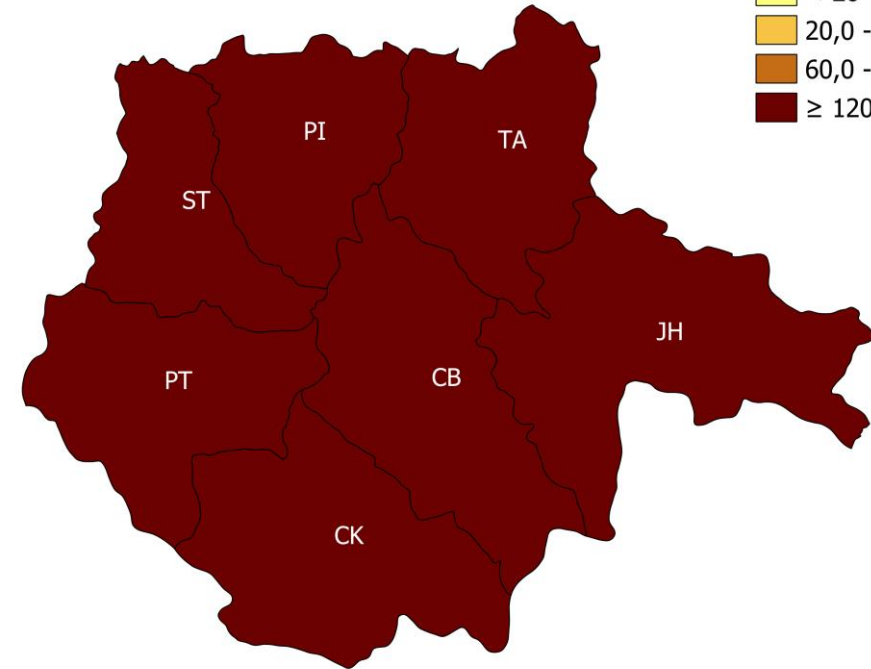


Počet případů COVID-19 na 100 tis. obyv.
19. 11. - 02. 12. 2020

Případy na 100 tis. obyv.
 žádné hlášené případy
 < 20
 20,0 - 59,9
 60,0 - 119,9
 ≥ 120

Vývoj v ČR a okresech JHC v posledním týdnu

	26.11.2020	27.11.2020	28.11.2020	29.11.2020	30.11.2020	01.12.2020	02.12.2020
ČR	4 049	4 460	2 667	1 074	3 573	5 180	4 563
JHC	261	208	72	15	155	353	252
České Budějovice	73	78	13	5	33	60	89
Český Krumlov	26	17	3	3	4	25	25
Jindřichův Hradec	36	31	13	0	20	67	57
Písek	30	19	12	2	45	38	16
Prachatice	18	6	2	1	5	26	6
Strakonice	53	4	5	1	10	79	8
Tábor	25	53	24	3	38	58	51



**Aktuálně řešené významné události JČK
(nově hlášené a aktualizované v posledních 72 hodinách)**

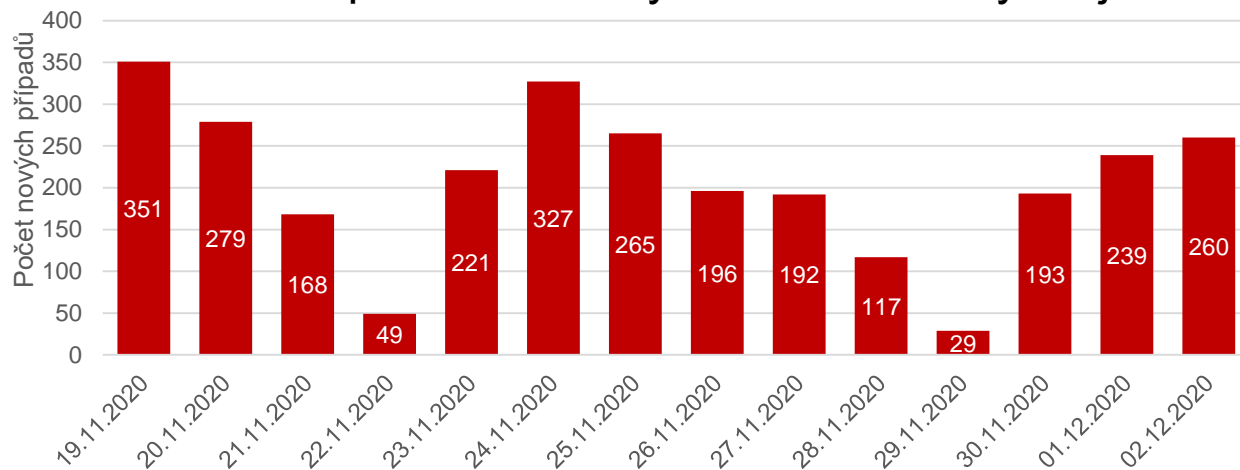


**V tomto období nejsou prozatím zaznamenány a hlášeny
žádné nové události**

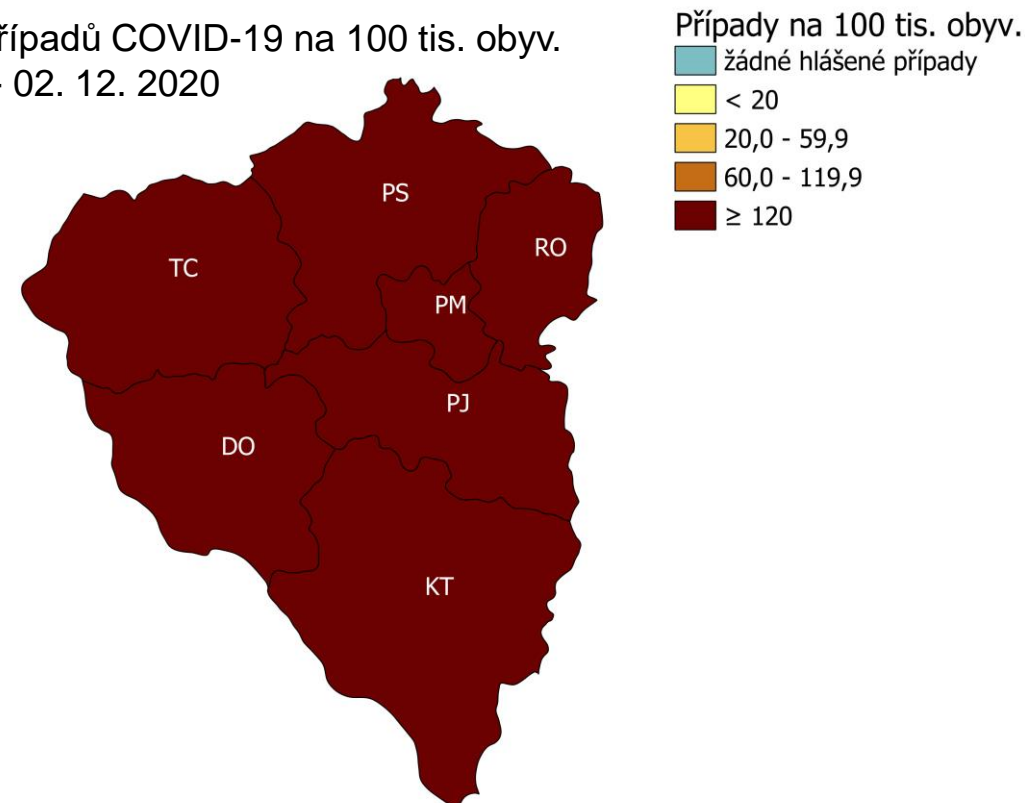
Situace v Plzeňském kraji k 02. 12. 2020



Pozitivní v posledních 2 týdnech: Plzeňský kraj



Počet případů COVID-19 na 100 tis. obyv.
19. 11. - 02. 12. 2020



Vývoj v ČR a okresech PLK v posledním týdnu

	26.11.2020	27.11.2020	28.11.2020	29.11.2020	30.11.2020	01.12.2020	02.12.2020
ČR	4 049	4 460	2 667	1 074	3 573	5 180	4 563
PLK	196	192	117	29	193	239	260
Domažlice	49	25	27	3	17	46	27
Klatovy	31	16	17	7	18	37	29
Plzeň-město	54	57	34	6	64	72	59
Plzeň-jih	22	28	9	8	32	37	34
Plzeň-sever	22	12	13	4	17	30	48
Rokycany	4	26	7	0	36	10	30
Tachov	14	28	10	1	9	7	33

**Aktuálně řešené významné události PLK
(nově hlášené a aktualizované v posledních 72 hodinách)**



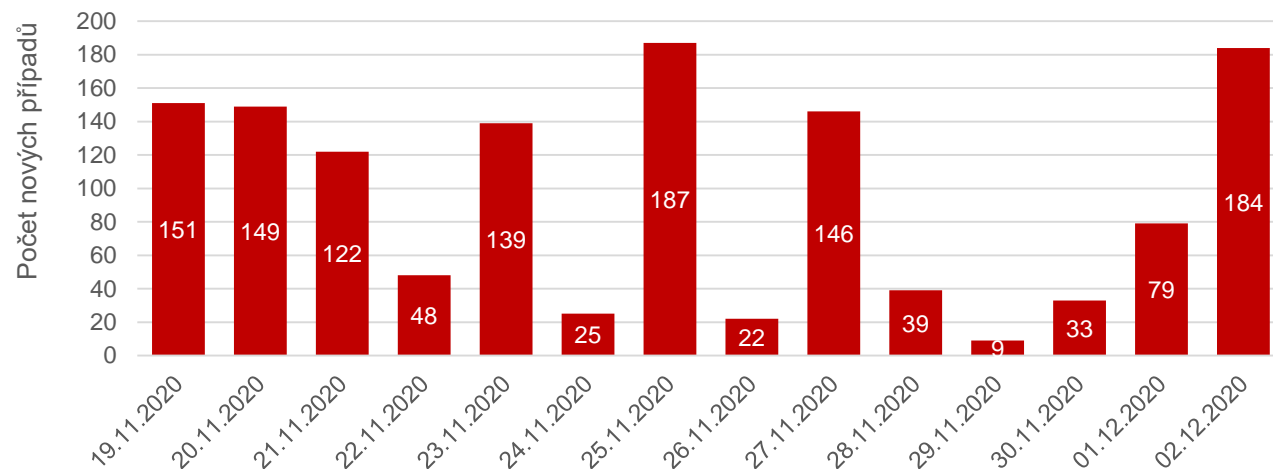
**V tomto období nejsou prozatím zaznamenány a hlášeny
žádné nové události**

POČET NOVĚ HLÁŠENÝCH PŘÍPADŮ ZA POSLEDNÍCH 72 HODIN KHS DO CFA = POČET NOVĚ HLÁŠENÝCH PŘÍPADŮ DO APLIKACE CFA V POSLEDNÍCH 72 HODINÁCH ZJIŠTENÝCH OD POSLEDNÍ AKTUALIZACE UDÁLOSTI

Situace v Karlovarském kraji k 02. 12. 2020



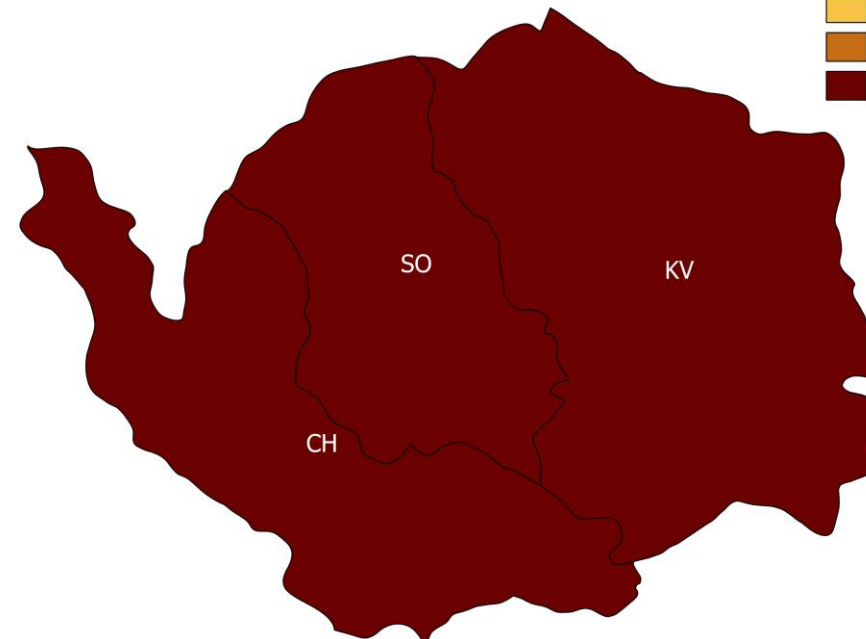
Pozitivní v posledních 2 týdnech: Karlovarský kraj



Počet případů COVID-19 na 100 tis. obyv.
19. 11. - 02. 12. 2020

Případy na 100 tis. obyv.

- žádné hlášené případy
- < 20
- 20,0 - 59,9
- 60,0 - 119,9
- ≥ 120



Vývoj v ČR a okresech KVK v posledním týdnu

	26.11.2020	27.11.2020	28.11.2020	29.11.2020	30.11.2020	01.12.2020	02.12.2020
ČR	4 049	4 460	2 667	1 074	3 573	5 180	4 563
KVK	22	146	39	9	33	79	184
Cheb	10	37	1	3	11	20	37
Karlovy Vary	9	51	25	5	16	45	75
Sokolov	3	58	13	1	6	14	72



Útvina KV – Nová událost

18 nahlášených případů

- Výskat COVID-19 v ZŠ a MŠ Útvina. První pozitivně testovaný potvrzen metodou RT-PCR dne 27.11.2020.
- Celkem pozitivně testováno 18 osob, z toho 11 dětí MŠ, 3 děti ZŠ, 2 pedagogové, 1 asistent pedagoga a 1 vychovatelka.

Aktuálně řešené významné události KVK



OKRES	TYP ZAŘÍZENÍ	NÁZEV	KUMULATIVNÍ POČET HLÁŠENÝCH PŘÍPADŮ OD ZALOŽENÍ UDÁLOSTI	POČET NOVĚ HLÁŠENÝCH PŘÍPADŮ ZA POSLEDNÍCH 24 HODIN KHS DO CFA	DATUM ZALOŽENÍ UDÁLOSTI V CFA
Sokolov	Věznice	Věznice Kynšperk SO	247	63	15.11.2020
Sokolov	Zařízení sociálních služeb	Toreal SO	73	-	13.10.2020
Karlovy Vary	Lázeňské zařízení	LL Jáchymov	59	-	15.11.2020
Karlovy Vary	Zařízení sociálních služeb	Rudne KV	62	-	9.11.2020
Cheb	Zařízení sociálních služeb	Kazdův dvůr CH	67	1	17.11.2020
Sokolov	Zařízení sociálních služeb	DOP Rychnov SO	62	3	24.10.2020
Karlovy Vary	Zařízení sociálních služeb	Matyas KV	55	-	30.10.2020.
Sokolov	Zdravotnické	ONP NESO SO	40	2	15.11.2020
Cheb	Zdravotnické	LDN Amica CH	32	-	15.11.2020
Karlovy Vary	Zařízení sociálních služeb	Mariánská KV	37	-	26.10.2020
Karlovy Vary	Zařízení sociálních služeb	Květinka KV	32	-	15.11.2020
Karlovy Vary	Zařízení sociálních služeb	Charita Ostrov KV	26	-	6.11.2020

POČET NOVĚ HLÁŠENÝCH PŘÍPADŮ ZA POSLEDNÍCH 72 HODIN KHS DO CFA = POČET NOVĚ HLÁŠENÝCH PŘÍPADŮ DO APLIKACE CFA V POSLEDNÍCH 72 HODINÁCH ZJIŠTENÝCH OD POSLEDNÍ AKTUALIZACE UDÁLOSTI

Aktuálně řešené významné události KVK (nově hlášené a aktualizované v posledních 72 hodinách)



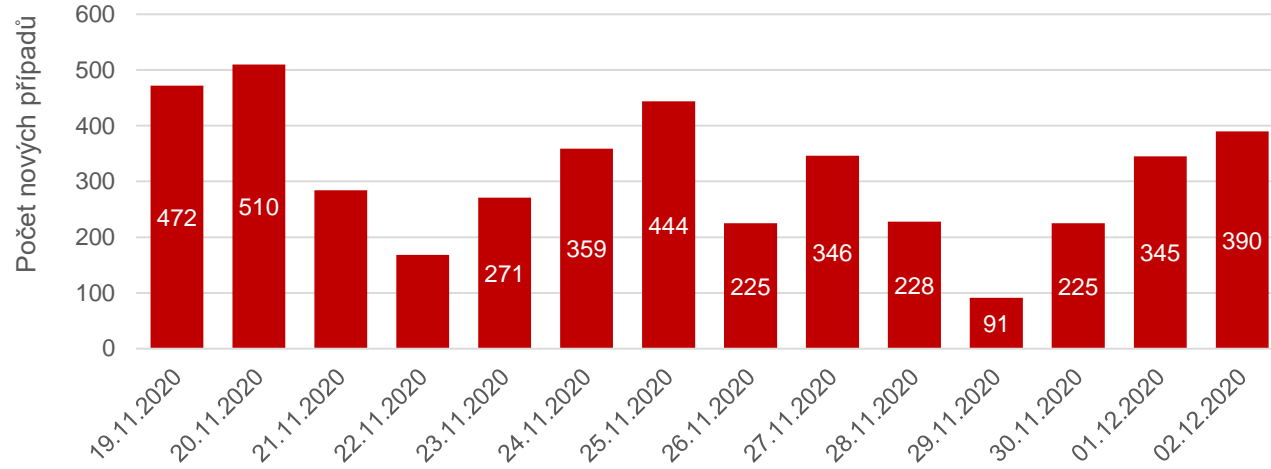
OKRES	TYP ZAŘÍZENÍ	NÁZEV	KUMULATIVNÍ POČET HLÁŠENÝCH PŘÍPADŮ OD ZALOŽENÍ UDÁLOSTI	POČET NOVĚ HLÁŠENÝCH PŘÍPADŮ ZA POSLEDNÍCH 24 HODIN KHS DO CFA	DATUM ZALOŽENÍ UDÁLOSTI V CFA
Karlovy Vary	Zařízení sociálních služeb	DPS Stara Role KV	31	-	25.10.2020
Cheb	Zařízení sociálních služeb	DPS Spáleniště CH	20	-	30.10.2020
Sokolov	Zařízení sociálních služeb	Oaza SO	27	-	30.10.2020
Karlovy Vary	Zařízení sociálních služeb	Utvina KV	18	18	02.12.2020
Karlovy Vary	IZS	ZZS KV	12	-	30.10.2020
Karlovy Vary	Zdravotnické	NP Ostrov KV	14	-	16.11.2020
Karlovy Vary	Zdravotnické	Kardio KV	11	-	01.12.2020
Cheb	Zařízení sociálních služeb	Skalka CH	10	-	30.10.2020
Sokolov	Zařízení sociálních služeb	DC Mateřídouška SO	10	-	4.11.2020

POČET NOVĚ HLÁŠENÝCH PŘÍPADŮ ZA POSLEDNÍCH 72 HODIN KHS DO CFA = POČET NOVĚ ZHLÁŠENÝCH PŘÍPADŮ DO APLIKACE CFA V POSLEDNÍCH 72 HODINÁCH ZJIŠTENÝCH OD POSLEDNÍ AKTUALIZACE UDÁLOSTI

Situace v Ústeckém kraji k 02. 12. 2020



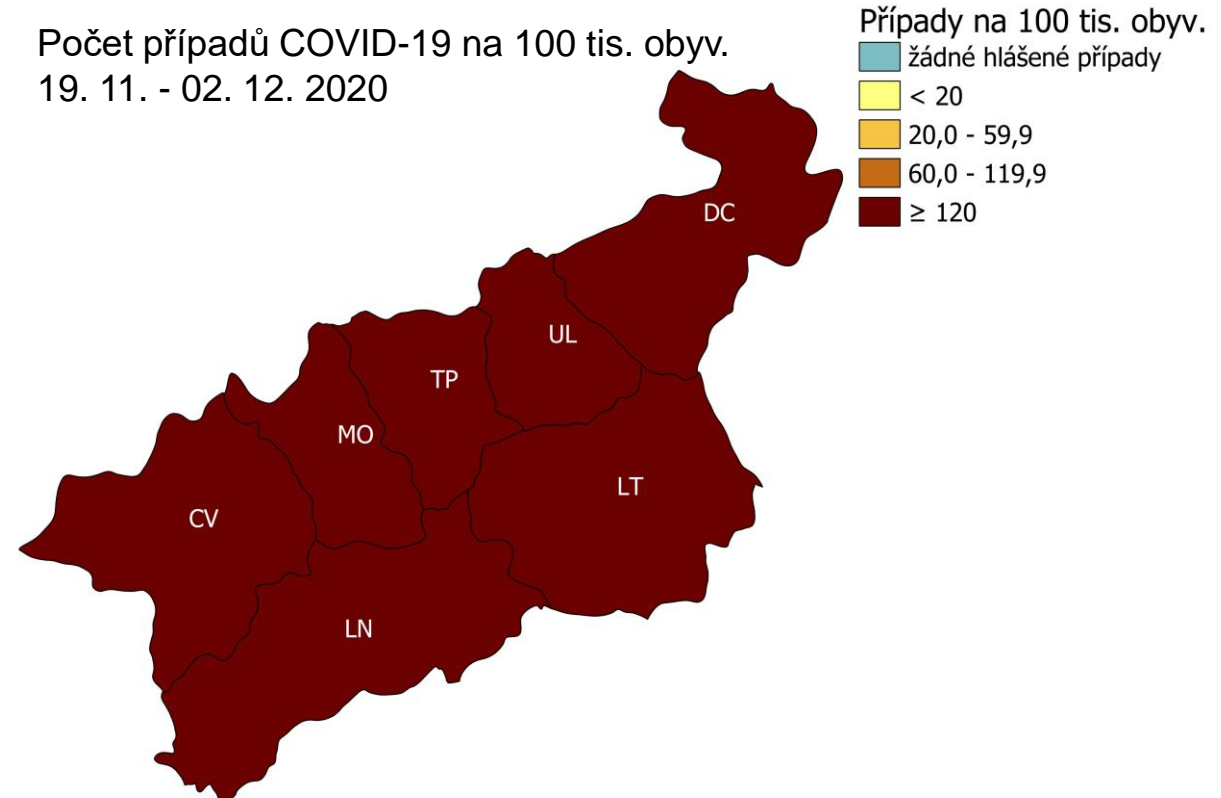
Pozitivní v posledních 2 týdnech: Ústecký kraj



Vývoj v ČR a okresech ULK v posledním týdnu

	26.11.2020	27.11.2020	28.11.2020	29.11.2020	30.11.2020	01.12.2020	02.12.2020
ČR	4 049	4 460	2 667	1 074	3 573	5 180	4 563
ULK	225	346	228	91	225	345	390
Děčín	29	60	12	14	54	67	49
Chomutov	24	29	38	20	35	26	54
Litoměřice	24	35	46	3	30	58	10
Louny	35	83	22	3	19	33	77
Most	28	57	37	12	19	46	70
Teplice	42	40	40	27	24	59	63
Ústí nad Labem	43	42	33	12	44	56	67

Počet případů COVID-19 na 100 tis. obyv. 19. 11. - 02. 12. 2020





DPS Písečná – Nová událost

35 nahlášených případů

- Od poloviny října probíhající výskyt onemocnění covid 19 v zařízení soc. služeb, nejprve sporadickými případy u personálu. Nyní celkem již 35 onemocnění, z toho 20 u klientů a 15 u personálu /11 pečovatelek, 2 zdravotních sester a dvou zaměstnankyň kuchyně.

Aktuálně řešené významné události ÚLK (nově hlášené a aktualizované v posledních 72 hodinách)



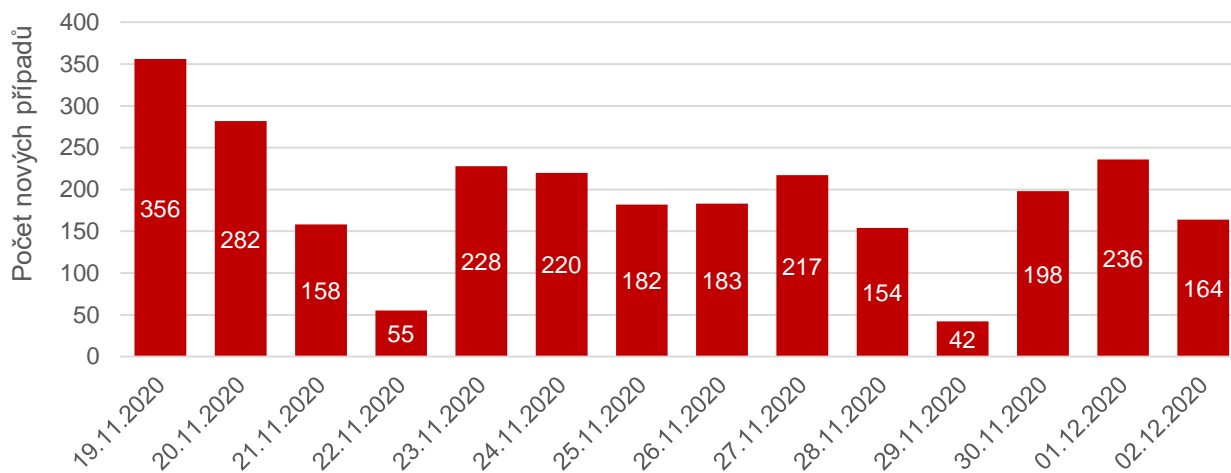
OKRES	TYP ZAŘÍZENÍ	NÁZEV	KUMULATIVNÍ POČET HLÁŠENÝCH PŘÍPADŮ OD ZALOŽENÍ UDÁLOSTI	POČET NOVĚ HLÁŠENÝCH PŘÍPADŮ ZA POSLEDNÍCH 24 HODIN KHS DO CFA	DATUM ZALOŽENÍ UDÁLOSTI V CFA
Most	Zařízení sociálních služeb	MSSS Astra	75	7	21.11.2020
Chomutov	Zařízení sociálních služeb	DPS Písečná	35	35	02.12.2020
Litoměřice	Zařízení sociálních služeb	DD Čížkovice	32	-	30.11.2020

POČET NOVĚ HLÁŠENÝCH PŘÍPADŮ ZA POSLEDNÍCH 72 HODIN KHS DO CFA = POČET NOVĚ HLÁŠENÝCH PŘÍPADŮ DO APLIKACE CFA V POSLEDNÍCH 72 HODINÁCH ZJIŠTENÝCH OD POSLEDNÍ AKTUALIZACE UDÁLOSTI

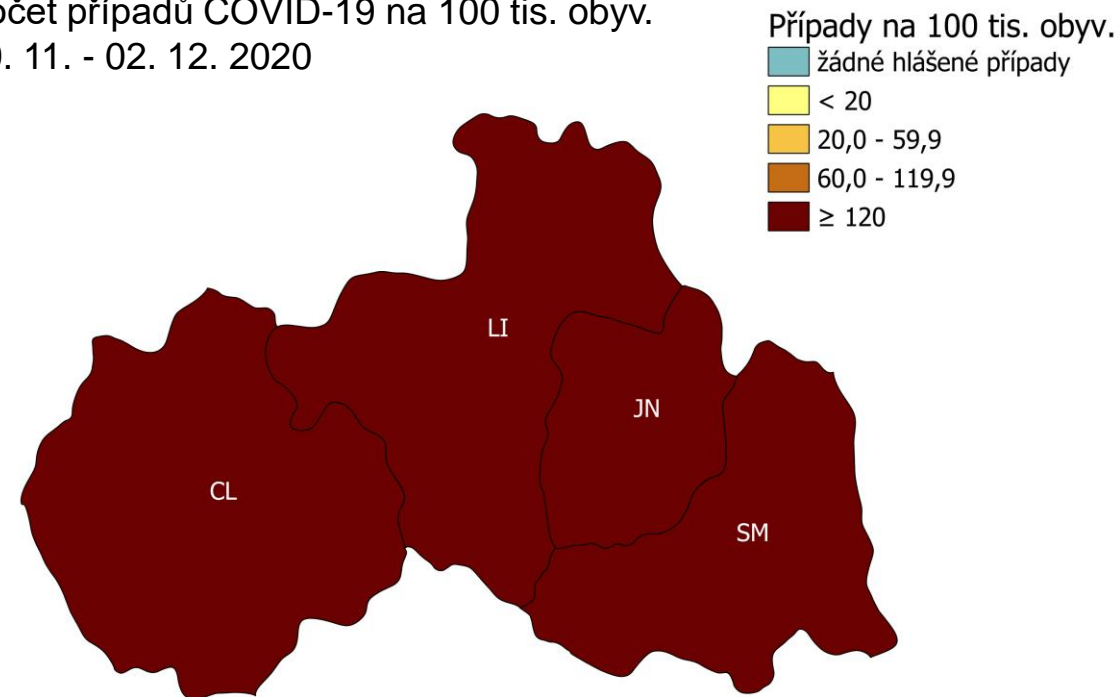
Situace v Libereckém kraji k 02. 12. 2020



Pozitivní v posledních 2 týdnech: Liberecký kraj



Počet případů COVID-19 na 100 tis. obyv. 19. 11. - 02. 12. 2020



Vývoj v ČR a okresech LBK v posledním týdnu

	26.11.2020	27.11.2020	28.11.2020	29.11.2020	30.11.2020	01.12.2020	02.12.2020
ČR	4 049	4 460	2 667	1 074	3 573	5 180	4 563
LBK	183	217	154	42	198	236	164
Česká Lípa	42	73	24	2	54	54	42
Jablonec n. Nisou	37	39	13	2	50	43	36
Liberec	66	81	48	30	76	77	61
Semily	38	24	69	8	18	62	25

Aktuálně řešené významné události LBK (nově hlášené a aktualizované v posledních 72 hodinách)



OKRES	TYP ZAŘÍZENÍ	NÁZEV	KUMULATIVNÍ POČET HLÁŠENÝCH PŘÍPADŮ OD ZALOŽENÍ UDÁLOSTI	POČET NOVĚ HLÁŠENÝCH PŘÍPADŮ ZA POSLEDNÍCH 24 HODIN KHS DO CFA	DATUM ZALOŽENÍ UDÁLOSTI V CFA
Semily	Zdravotnické	MMN, a.s. Semily	51	-	01.11.2020
Česká Lípa	Zařízení sociálních služeb	Domov pro seniory Na Blatech	37	-	29.11.2020
Liberec	Věznice	Vazební věznice Liberec	18	-	15.11.2020
Česká Lípa	Zařízení sociálních služeb	Domov pro seniory Mimoň	12	-	29.11.2020

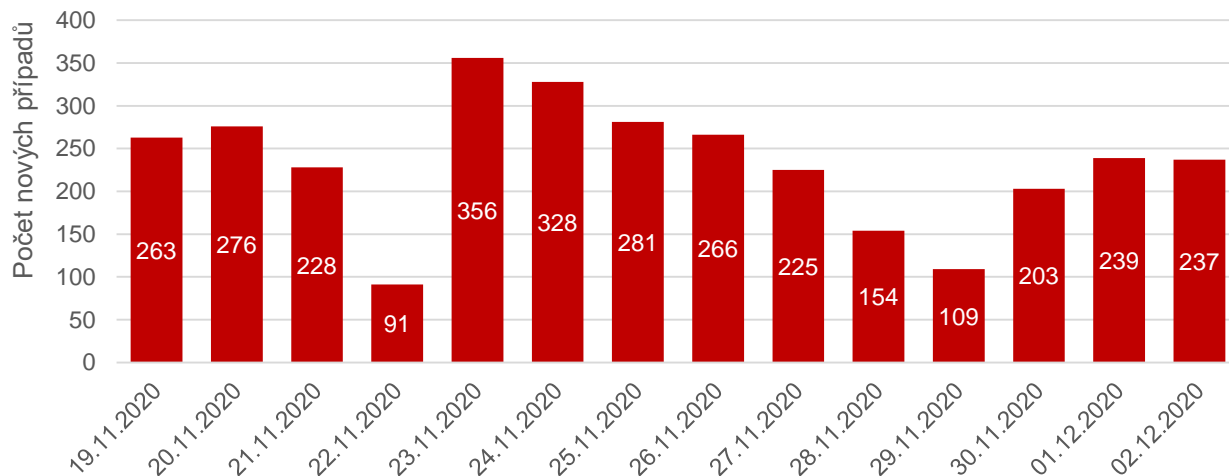
POČET NOVĚ HLÁŠENÝCH PŘÍPADŮ ZA POSLEDNÍCH 72 HODIN KHS DO CFA = POČET NOVĚ HLÁŠENÝCH PŘÍPADŮ DO APLIKACE CFA V POSLEDNÍCH 72 HODINÁCH ZJIŠTENÝCH OD POSLEDNÍ AKTUALIZACE UDÁLOSTI



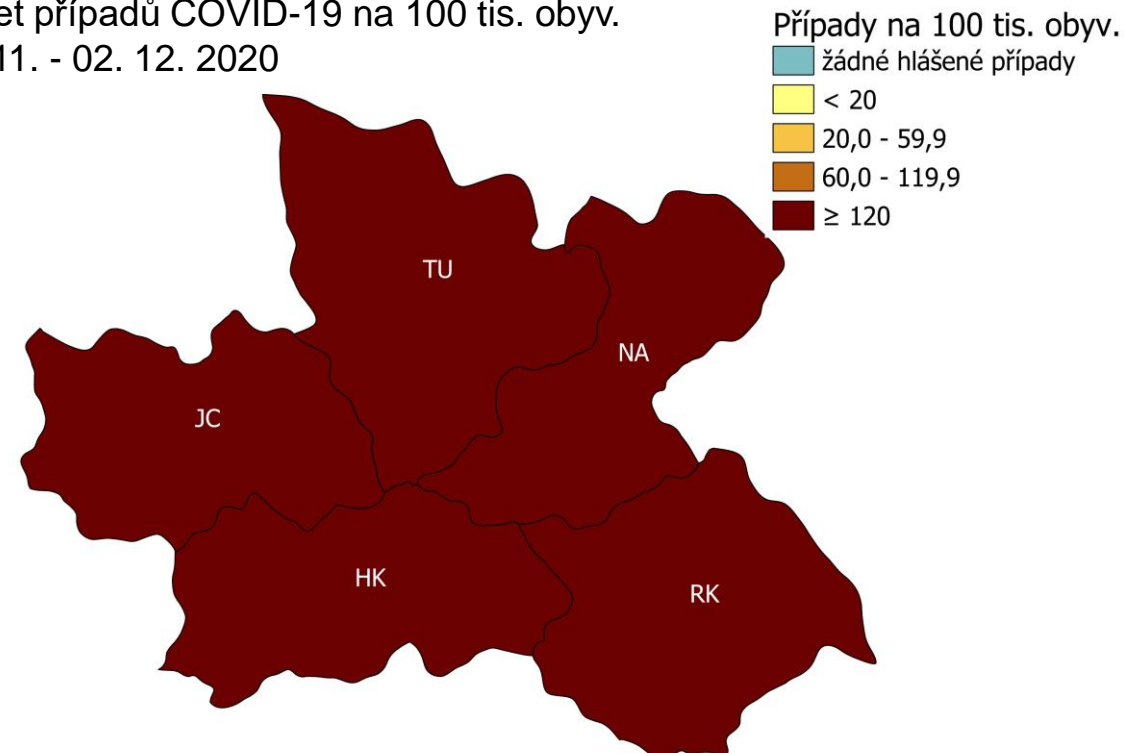
Situace v Královéhradeckém kraji k 02. 12. 2020



Pozitivní v posledních 2 týdnech: Královéhradecký kraj



Počet případů COVID-19 na 100 tis. obyv.
19. 11. - 02. 12. 2020



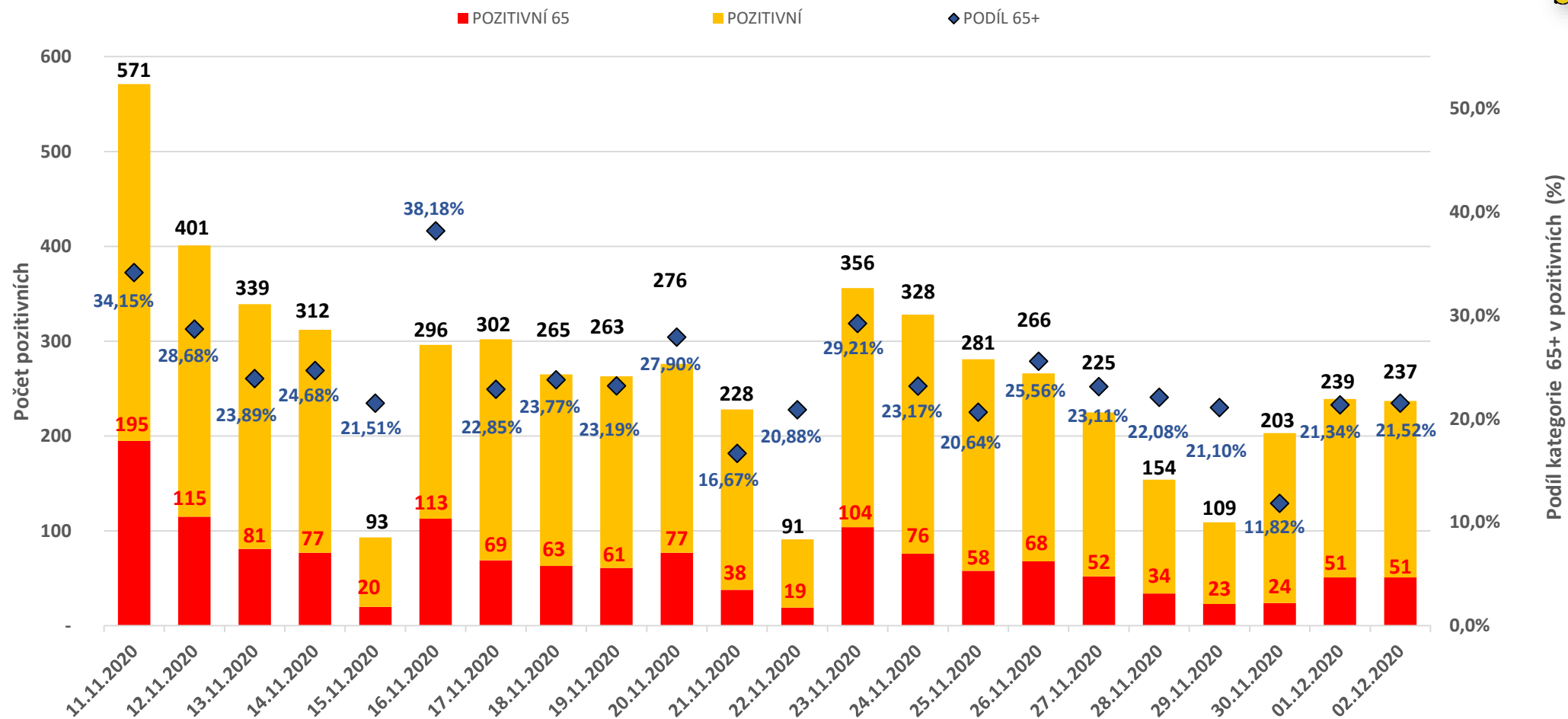
Vývoj v ČR a okresech HKK v posledním týdnu

	26.11.2020	27.11.2020	28.11.2020	29.11.2020	30.11.2020	01.12.2020	02.12.2020
ČR	4 049	4 460	2 667	1 074	3 573	5 180	4 563
HKK	266	225	154	109	203	239	237
Hradec Králové	91	56	37	28	65	67	43
Jičín	59	24	46	7	41	26	57
Náchod	40	49	24	28	47	48	41
Rychnov nad Kněžnou	33	55	21	38	28	42	61
Trutnov	43	41	26	8	22	56	35

Počet případů ve věkové kategorii 65+ v HKK



Porovnání počtu pozitivních v rizikové skupině 65 v HKK



Aktuálně řešené významné události KHK (nově hlášené a aktualizované v posledních 72 hodinách)



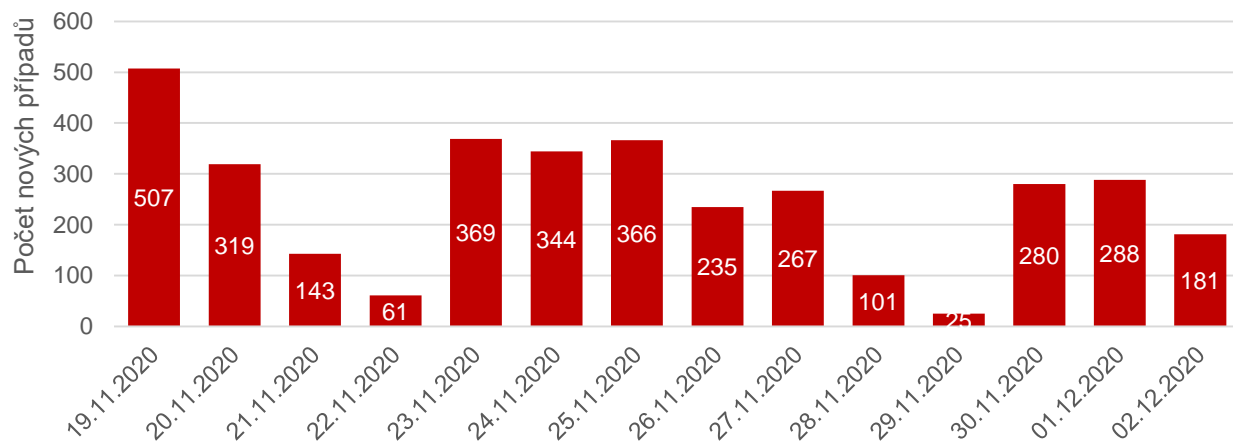
OKRES	TYP ZAŘÍZENÍ	NÁZEV	KUMULATIVNÍ POČET HLÁŠENÝCH PŘÍPADŮ OD ZALOŽENÍ UDÁLOSTI	POČET NOVĚ HLÁŠENÝCH PŘÍPADŮ ZA POSLEDNÍCH 72 HODIN KHS DO CFA	DATUM ZALOŽENÍ UDÁLOSTI V CFA
Hradec Králové	Zařízení sociálních služeb	HK - DD Černožice	114	-	11.11.2020
Hradec Králové	Zařízení sociálních služeb	HK - DSS Chotělice	53	-	16.11.2020

POČET NOVĚ HLÁŠENÝCH PŘÍPADŮ ZA POSLEDNÍCH 72 HODIN KHS DO CFA = POČET NOVĚ HLÁŠENÝCH PŘÍPADŮ DO APLIKACE CFA V POSLEDNÍCH 72 HODINÁCH ZJIŠTENÝCH OD POSLEDNÍ AKTUALIZACE UDÁLOSTI

Situace v Pardubickém kraji k 02. 12. 2020

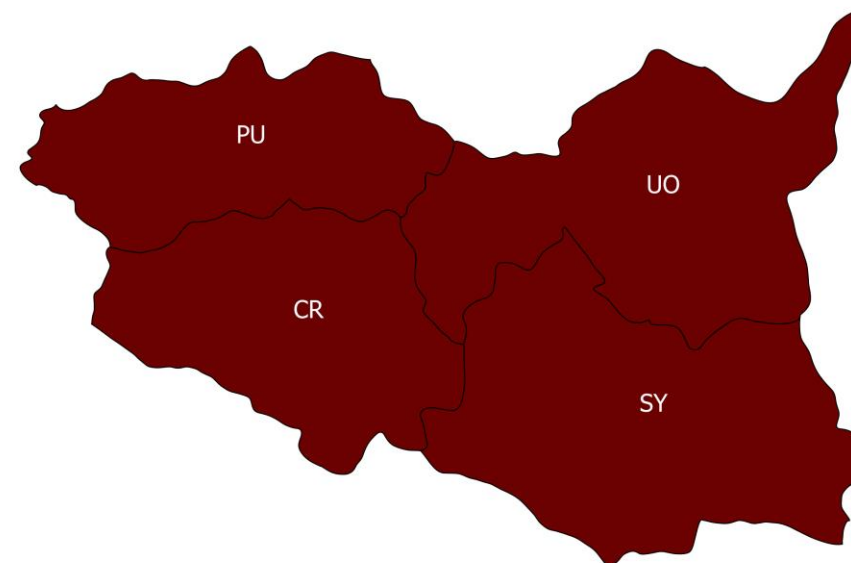


Pozitivní v posledních 2 týdnech: Pardubický kraj



Počet případů COVID-19 na 100 tis. obyv.
19. 11. - 02. 12. 2020

Případy na 100 tis. obyv.
 žádné hlášené případy
 < 20
 20,0 - 59,9
 60,0 - 119,9
 ≥ 120



Vývoj v ČR a okresech PAK v posledním týdnu

	26.11.2020	27.11.2020	28.11.2020	29.11.2020	30.11.2020	01.12.2020	02.12.2020
ČR	4 049	4 460	2 667	1 074	3 573	5 180	4 563
PAK	235	267	101	25	280	288	181
Chrudim	56	71	20	11	74	69	41
Pardubice	40	60	29	10	60	84	36
Svitavy	77	79	28	2	61	92	46
Ústí n. Orlicí	62	57	24	2	85	43	58

Aktuálně řešené významné události PCE (nově hlášené a aktualizované v posledních 72 hodinách)

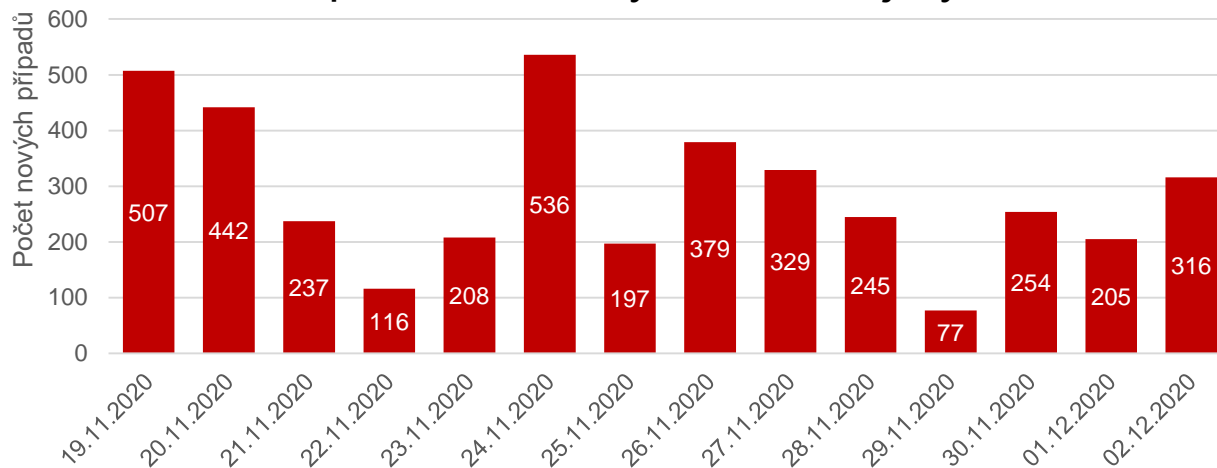


OKRES	TYP ZAŘÍZENÍ	NÁZEV	KUMULATIVNÍ POČET HLÁŠENÝCH PŘÍPADŮ OD ZALOŽENÍ UDÁLOSTI	POČET NOVĚ HLÁŠENÝCH PŘÍPADŮ ZA POSLEDNÍCH 72 HODIN KHS DO CFA	DATUM ZALOŽENÍ UDÁLOSTI V CFA
Chrudim	Zařízení sociálních služeb	Senior Centrum Skuteč	89	-	01.12.2020

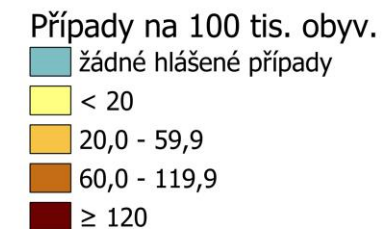
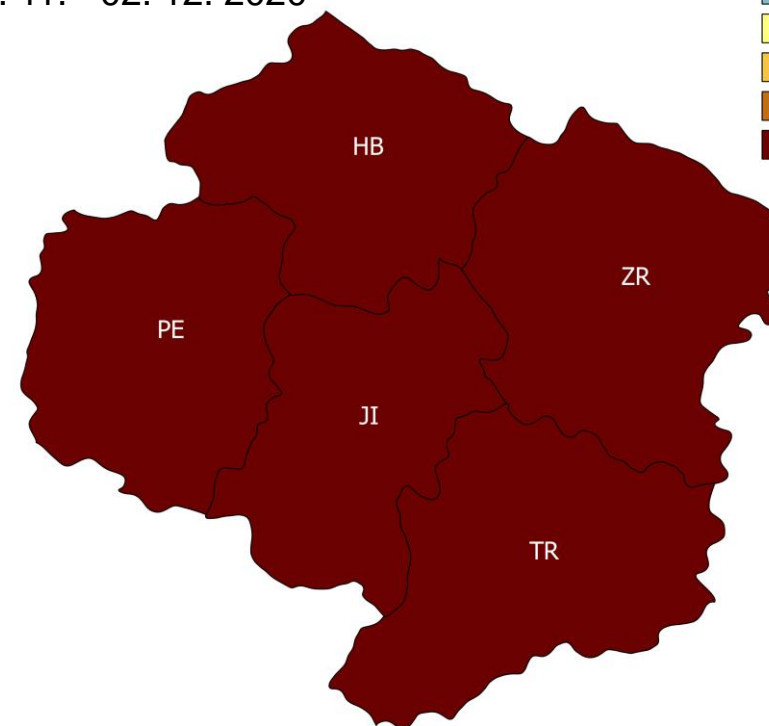
Situace v kraji Vysočina k 02. 12. 2020



Pozitivní v posledních 2 týdnech: Kraj Vysočina



Počet případů COVID-19 na 100 tis. obyv.
19. 11. - 02. 12. 2020



Vývoj v ČR a okresech VYS v posledním týdnu

	26.11.2020	27.11.2020	28.11.2020	29.11.2020	30.11.2020	01.12.2020	02.12.2020
ČR	4 049	4 460	2 667	1 074	3 573	5 180	4 563
VYS	379	329	245	77	254	205	316
Havlíčkův Brod	95	127	69	53	108	72	75
Jihlava	80	51	49	11	42	2	110
Pelhřimov	61	66	49	6	33	35	12
Třebíč	79	45	32	2	32	15	53
Žďár nad Sázavou	64	40	46	5	39	81	66

Aktuálně řešené významné události VYS (nově hlášené a aktualizované v posledních 72 hodinách)



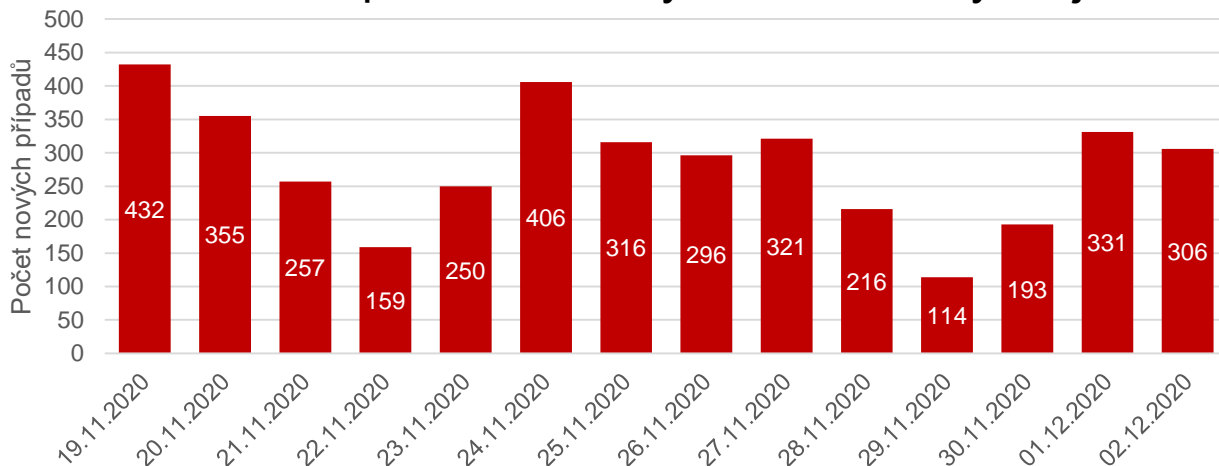
OKRES	TYP ZAŘÍZENÍ	NÁZEV	KUMULATIVNÍ POČET HLÁŠENÝCH PŘÍPADŮ OD ZALOŽENÍ UDÁLOSTI	POČET NOVĚ HLÁŠENÝCH PŘÍPADŮ ZA POSLEDNÍCH 72 HODIN KHS DO CFA	DATUM ZALOŽENÍ UDÁLOSTI V CFA
Jihlava	Zdravotnické	Nemocnice Jihlava	339	-	11.11.2020
Pelhřimov	Zdravotnické	Nemocnice Pelhřimov	324	-	27.10.2020
Třebíč	Věznice	Věznice Rapotice	28	2	15.11.2020
Třebíč	Zařízení sociálních služeb	Domov Nové Syrovice	21	13	23.11.2020

POČET NOVĚ HLÁŠENÝCH PŘÍPADŮ ZA POSLEDNÍCH 72 HODIN KHS DO CFA = POČET NOVĚ HLÁŠENÝCH PŘÍPADŮ DO APLIKACE CFA V POSLEDNÍCH 72 HODINÁCH ZJIŠTENÝCH OD POSLEDNÍ AKTUALIZACE UDÁLOSTI

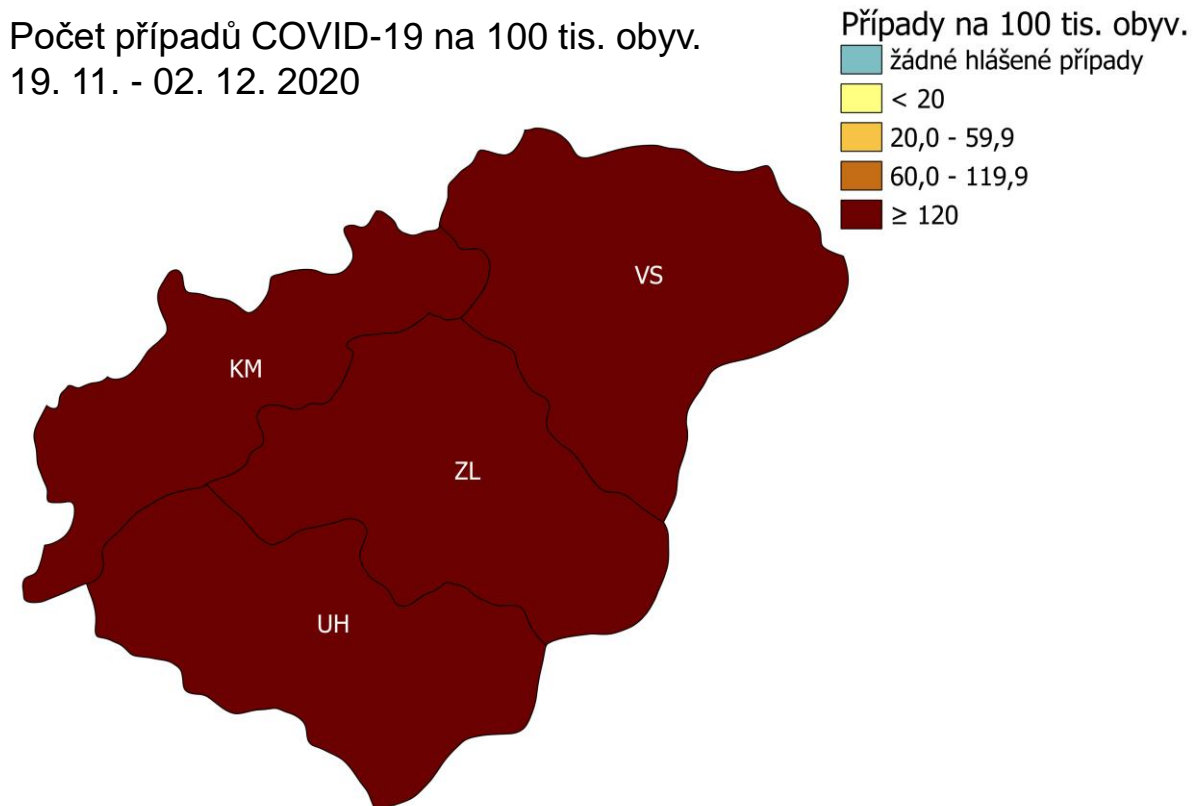
Situace ve Zlínském kraji k 02. 12. 2020



Pozitivní v posledních 2 týdnech: Zlínský kraj



Počet případů COVID-19 na 100 tis. obyv. 19. 11. - 02. 12. 2020



Vývoj v ČR a okresech ZLK v posledním týdnu

	26.11.2020	27.11.2020	28.11.2020	29.11.2020	30.11.2020	01.12.2020	02.12.2020
ČR	4 049	4 460	2 667	1 074	3 573	5 180	4 563
ZLK	296	321	216	114	193	331	306
Kroměříž	50	45	57	28	33	83	61
Uherské Hradiště	38	84	42	12	66	71	67
Vsetín	116	54	52	35	46	69	74
Zlín	92	138	65	39	48	108	104

Aktuálně řešené významné události ZLK (nově hlášené a aktualizované v posledních 72 hodinách)



OKRES	TYP ZAŘÍZENÍ	NÁZEV	KUMULATIVNÍ POČET HLÁŠENÝCH PŘÍPADŮ OD ZALOŽENÍ UDÁLOSTI	POČET NOVĚ HLÁŠENÝCH PŘÍPADŮ ZA POSLEDNÍCH 72 HODIN KHS DO CFA	DATUM ZALOŽENÍ UDÁLOSTI V CFA
Jihlava	Zdravotnické	TOPAS20 ZL	147	-	25.11.2020

POČET NOVĚ HLÁŠENÝCH PŘÍPADŮ ZA POSLEDNÍCH 72 HODIN KHS DO CFA = POČET NOVĚ HLÁŠENÝCH PŘÍPADŮ DO APLIKACE CFA V POSLEDNÍCH 72 HODINÁCH ZJIŠTENÝCH OD POSLEDNÍ AKTUALIZACE UDÁLOSTI

PES: Protiepidemický systém ČR – denní vývoj indexu rizika v čase



Kraj	27.11.2020	28.11.2020	29.11.2020	30.11.2020	1.12.2020	2.12.2020	3.12.2020
Hlavní město Praha	42	42	42	42	42	42	47 ↑
Středočeský kraj	57	57	57	57	57	57	57
Jihočeský kraj	67	67	67	57	57	52	52
Plzeňský kraj	57	57	57	54	49	54	54
Karlovarský kraj	68	68	59	49	44	49	49
Ústecký kraj	62	57	62	57	57	62	62
Liberecký kraj	57	52	57	52	57	62	64 ↑
Královéhradecký kraj	72	72	67	69	62	62	62
Pardubický kraj	62	62	62	57	57	62	52 ↓
Kraj Vysočina	75	62	67	62	69	57	67 ↑
Jihomoravský kraj	62	57	57	57	57	57	57
Olomoucký kraj	67	57	62	62	59	72	67 ↓
Zlínský kraj	69	69	67	67	67	67	67
Moravskoslezský kraj	57	57	57	57	59	57	57
ČR	57	57	57	57	57	57	57

Stupeň 1: zelený (0–20)

Stupeň 2: žlutý (21–40)

Stupeň 3: oranžový (41–60)

Stupeň 4: červený (61–75)

Stupeň 5: fialový (76–100)

Aktuálně řešené významné události řešené od 1. října 2020 – celá ČR (k 3. 12. 2020 11:30)



**Aktualizace / Nárůst
za posledních 24 hodin**

Typ zařízení	Počet událostí	Počet nakažených
Zdravotnická zařízení	168 (+2)	7 622 (+143)
Zařízení sociálních služeb	450 (+8)	15 104 (+243)
Sport	24	387
Lázeňská zařízení	6	567
Školy	441 (+3)	1 896 (+46)
Mateřské	180 (+2)	611 (+24)
Základní	180 (+1)	752 (+9)
Střední	63	313 (+13)
Ostatní	18	220
Dětské domovy	22 (+1)	182 (+10)
Firmy (Pracoviště)	87 (+2)	1 207 (+47)
Kritická infrastruktura (ostatní)	33	402 (+3)
Věznice	17	1 132 (+65)
Svatby / Pohřby	5	54
Státní správa	14	117
Společenské akce	3	36
CELKEM	1 270 (+16)	28 703 (+554)

Počet událostí v ZSS a ZZ podle CFA v jednotlivých krajích od 1. října do 3. Prosince



Kraj	Zařízení sociálních služeb		Zdravotnické zařízení	
	Počet Událostí	Počet případů	Počet událostí	Počet případů
Hlavní město Praha	23	1031	31	1026
Středočeský kraj	94	3886	20	380
Jihočeský kraj	19	729	1	18
Plzeňský kraj	27	900	9	153
Karlovarský kraj	17	552	6	133
Ústecký kraj	25	1074	11	299
Liberecký kraj	20	777	11	1320
Královéhradecký kraj	31	1448	4	219
Pardubický kraj	9	502	2	115
Kraj Vysočina	15	605	7	912
Jihomoravský kraj	44	1343	31	1181
Olomoucký kraj	19	710	3	159
Zlínský kraj	15	734	4	522
Moravskoslezský kraj	75	1381	32	902

Aktuálně řešené významné události ČR – VĚZNICE k 27.11.2020 (11.30h)



OKRES	TYP ZAŘÍZENÍ	NÁZEV	KUMULATIVNÍ POČET HLÁŠENÝCH PŘÍPADŮ OD ZALOŽENÍ UDÁLOSTI	POČET NOVÝCH PŘÍPADŮ ZA POSLEDNÍCH 24 HODIN	DATUM ZALOŽENÍ / AKTUALIZACE UDÁLOSTI V CFA
Sokolov	Věznice	Věznice Kynšperk	310	63	27.11.2020
Ostrava- město	Věznice	Věznice Heřmanice	253	-	24.11.2020
Olomouc	Věznice	Věznice Mírov	159	-	9.11.2020
Hl. m. Praha	Věznice	Vazební věznice Praha Pankrác	133	-	19.11.2020
Chomutov	Věznice	Věznice Všehrdy	49	-	24.11.2020
Hl. m. Praha	Věznice	Věznice Ruzyně	33	-	12.11.2020
Třebíč	Věznice	Věznice Rapotice	28	2	27.11.2020
Jablonec n. N.	Věznice	Věznice Rýnovice	25	-	15.11.2020
Havlíčkův Brod	Věznice	Věznice Světlá nad Sázavou	22	-	26.11.2020
Hl.m. Praha	Věznice	Věznice Ruzyně II	18	-	29.11.2020
Opava	Věznice	Věznice a detence Opava	16	-	1.11.2020

Aktuálně řešené významné události ČR – VĚZNICE k 27.11.2020 (11.30h)



OKRES	TYP ZAŘÍZENÍ	NÁZEV	KUMULATIVNÍ POČET HLÁŠENÝCH PŘÍPADŮ OD ZALOŽENÍ UDÁLOSTI	POČET NOVÝCH PŘÍPADŮ ZA POSLEDNÍCH 24 HODIN	DATUM ZALOŽENÍ UDÁLOSTI V CFA
Litoměřice	Věznice	Vazební věznice Litoměřice	12	-	11.10.2020
Liberec	Věznice	Vazební věznice Liberec	18	-	24.11.2020
Břeclav	Věznice	Věznice Břeclav	7	-	12.11.2020
Kladno	Věznice	Věznice Vinařice	3	-	14.11.2020
Třebíč	Věznice	Věznice Rapotice	3	-	15.11.2020

Shrnutí aktuální situace v ČR



Počty nových případů za předchozí den na okresní úrovni (> 70)

- Ostrava-město (194), Karviná (165), Opava (133), Brno-město (116), Jihlava (110), Zlín (104), České Budějovice (89), Frýdek-Místek (83), Louny (77), Přerov (76), Karlovy Vary (75), Havlíčkův Brod (75), Vsetín (74), Kladno (72), Sokolov (72), Olomouc (71), Most (70).

Shrnutí aktuální situace v ČR



- Aktuálně již na území ČR nepozorujeme tak výrazné poklesy v republikovém měřítku v počtu případů jako v přecházejícím týdnu hodnocení, kdy docházelo ke kontinuálnímu poklesu oproti týdnům předcházejícím, čísla vykazují již tak mírnější pokles a pohybují se v průměru okolo hodnot minulého týdne, v denním průměru je to okolo 3500 případů celkově, s občasnými výkyvy směrem nahoru a směrem dolů, zejména o víkendu pozorujeme nižší počty, což má zejména souvislost s objemem testování. Z celkového pohledu na aktuální epidemiologickou situaci, i když nepozorujeme rizikové aspekty, které by signalizovali nějakou eskalaci nebo opětovný negativní vzestup počtu nově diagnostikovaných případů z celkového pohledu na počty diagnostikovaných případů za celou ČR, tak se stále jedná o vysoké denní záchyty laboratorně nahlášených případů onemocnění COVID19. Aktuálně nejvyšší hodnoty, tj. okolo 450 případů denně v průměru posledního týdne (průměrná hodnota za 7 dní), zaznamenáváme i nadále v kraji Středočeském a Moravskoslezském, v posledních dnech pozorujeme navíc rizikové aspekty co do počtu nově diagnostikovaných případů v kraji Vysočina a v Pardubickém kraji, kde jsou rovněž v přepočtu na 100 tisíc obyvatel nejvyšší počty případů u seniorní skupiny. V dalším z hodnocených faktorů protiepidemického systému, tj. podílu pozitivních testů, pokračuje mírný pokles aktuálně je tato hodnota okolo 20 %, což je ale stále velmi vysoká hodnota, která i nadále značí komunitní šíření.

Shrnutí aktuální situace v ČR



- Co se týče věkové struktury případů, i nadále platí, že z větší části jsou případy zaznamenávány u mladší a střední generace, s převážně bezpříznakovým nebo mírným průběhem onemocnění, bohužel však i nadále je zaznamenáván vyšší počet nově diagnostikovaných případů ve zranitelných/seniorních skupinách obyvatel, kterých je aktuálně v podílu z denních okolo 21 %, číselně se průměrná denní hodnota pohybuje okolo 800 případů (průměrná hodnota za 7 dní), což vzhledem k časté polymorbiditě, tj. stavu kdy pacient trpí více chronickými onemocněními zároveň, která znamená vyšší pravděpodobnost hospitalizace, včetně hospitalizací na jednotkách intenzivní péče stále velmi vysoké číslo. Při pohledu na aktuální čísla hospitalizací na celorepublikové úrovni se dle současného vývoje zdají jako již poměrně stabilizovaná a aktuálně dochází ve většině krajů k poklesu nebo stagnaci hospitalizací, a to i na jednotkách intenzivní péče, ale jak již bylo zmíněno výše, vzhledem ke stále výraznému počtu nově diagnostikovaných případů v seniorní skupině a četnosti clusterů v zařízeních poskytovatelů sociálních služeb a ve zdravotnických zařízeních je toto číslo velmi křehké, a tak může počet hospitalizací opětovně narůstat, klíčovým parametrem jsou zejména počty osob hospitalizovaných v těžkém stavu a na jednotkách intenzivní péče, které se pohybují okolo hodnoty 700.

Shrnutí aktuální situace v ČR



- Výhledově lze očekávat, že hodnoty denních nárůstu případů za dodržení současně nastavených opatření, tj. zejména omezení mobility obyvatel zamezující vyšší kumulaci osob na jednom místě v jeden čas, budou postupně klesat, ne však tak výrazně jako v týdnech minulých, a v nejbližších dnech se tak budou pohybovat okolo současných hodnot s možnými mírnými výkyvy směrem nahoru i dolů od průměru, a to vzhledem ke stále vysokému podílu pozitivních testů. Klíčovým faktorem tak pro další vývoj je podíl pozitivních testů na celkovém počtu provedených testů, pokud toto číslo klesat a bude zachován současný objem testů, bude to signál o zlepšení epidemiologické situace. Zatím i přes pokles můžeme vzhledem ke stále velmi vysokému podílu záchytů hovořit o pomalém brždění epidemie.
- Za stále rizikové vzhledem k vývoji epidemiologické situace, nejen v počtu denní přírůstků, ale zejména v počtu hospitalizací jsou považovány výskyty případů ve zdravotnických zařízeních a v zařízeních poskytovatelů sociální služeb, které následně vyústí nejen ve vyšší počet diagnostikovaných případů u zdravotníků a sociálních pracovníků, ale v případě průniku do domovů pro seniory, také ve zvýšené riziko nových hospitalizací, včetně hospitalizací v těžkém stavu, jelikož se povětšinou jedná o polymorbidní pacienty, u nichž COVID19 může výrazně zhoršit průběh základního onemocnění a tíži jejich zdravotního stavu.

Státy přímo sousedící s ČR – popis situace



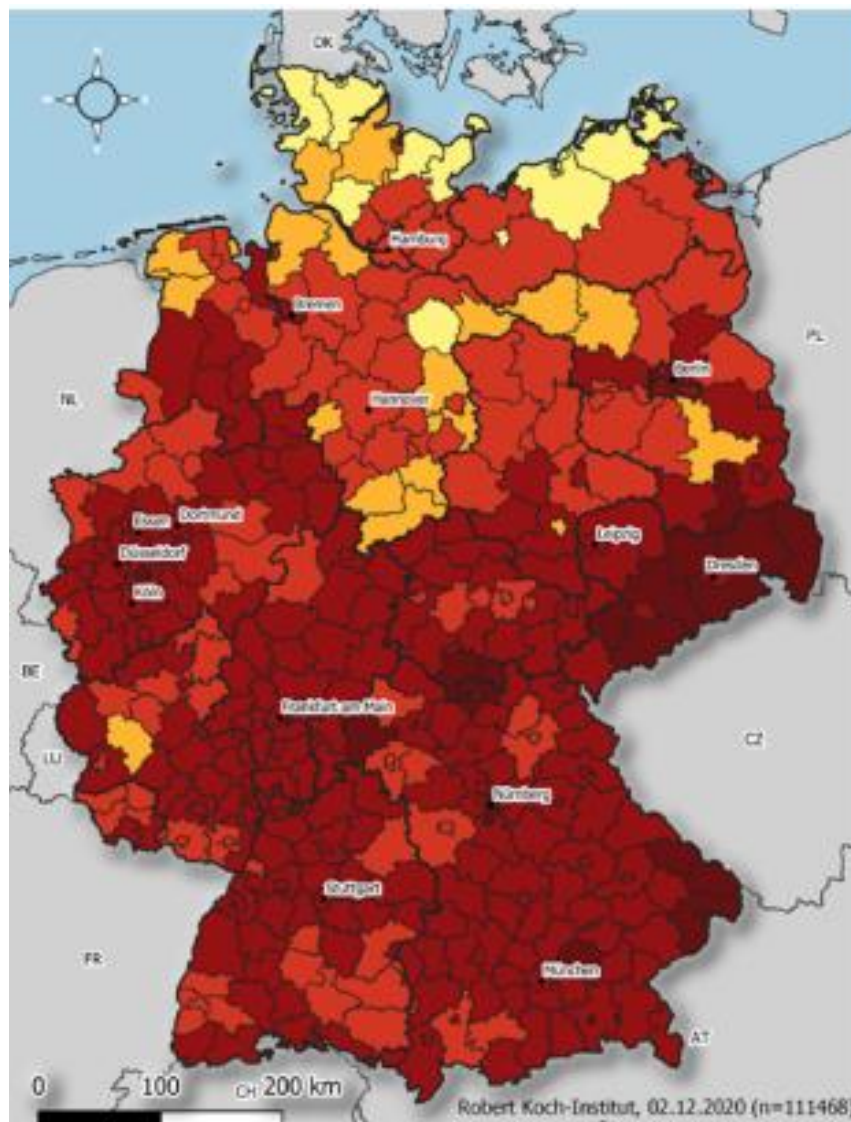
Země	Popis situace	Dopad na ČR
Německo	+ 22 046 za 24 hodin	Není bezprostřední dopad na ČR, výskyt lokalizovaný, navázaný na známá ohniska, doporučeno sledovat vývoj v Bavorsku. Dle 7denního vývoj v příhraničních okresech s ČR je situace klidná.
Rakousko	+ 3 969 případů za 24 hodin Burgenland: 100 Kärnten: 356 Niederösterreich: 636 Oberösterreich: 704 Salzburg: 269 Steiermark: 612 Tirol: 351 Vorarlberg: 187 Wien: 754	Výskyt lokalizovaný, navázáno na známá ohniska, doporučeno sledovat vývoj ve Vídni, Horních a v Dolních Rakousech v návaznosti příhraničí a s tím související pendlerství a rovněž i v turisticky navštěvovaných oblastech (Tyrolsko, Salcbursko)

Aktuální situace v Německu



Spolková země	24 hodin	7 dní	7 dní/100 tisíc obyvatel
Baden-Württemberg	3.159	14.872	134
Bayern	4.641	22.609	172
Berlin	958	5.975	163
Brandenburg	656	2.373	94
Bremen	172	788	116
Hamburg	326	1.277	69
Hessen	1.520	9.243	147
Mecklenburg-	150	749	47
Niedersachsen	1.014	5.583	70
Nordrhein-Westfalen	4.957	24.775	138
Rheinland-Pfalz	924	4.933	120
Saarland	180	982	100
Sachsen	2.025	10.855	267
Sachsen-Anhalt	554	2.173	99
Schleswig-Holstein	240	1.260	43
Thüringen	570	2.960	139
Celkem	22.046	111.407	134

7denní incidence na 100 tisíc případů - Německo



Übermittelte
Fälle der
letzten
7
Tage

COVID19-AKTIVITÄT Stand: 02.12.2020

Fälle pro 100.000 Einwohner

- keine Fälle übermittelt [N/A]
- >0,0 - 5,0 [N/A]
- >5,0 - 25,0 [11]
- >25,0 - 50,0 [22]
- >50,0 - 100,0 [105]
- >100,0 - 250,0 [250]
- >250,0 - 500,0 [24]
- > 500,0 - 1000,0 [N/A]

Landkreis	Anzahl	Inzidenz
1 SK Passau	253	479,1
2 LK Hildburghausen	290	458,9
3 LK Sächsische Schweiz-Osterzgebirge	1081	440,2
4 LK Erzgebirgskreis	1378	411,4
5 LK Bautzen	1147	382,6
6 LK Regen	296	382,4
7 SK Nürnberg	1892	365,0
8 LK Freyung-Grafenau	286	365,0
9 SK Schwabach	140	341,6
10 LK Passau	638	331,2
11 LK Zwickau	1043	331,1
12 LK Görlitz	802	317,3
13 LK Meißen	723	299,1
14 LK Sonneberg	169	292,8
15 SK Offenbach	380	291,7

ROBERT KOCH INSTITUT

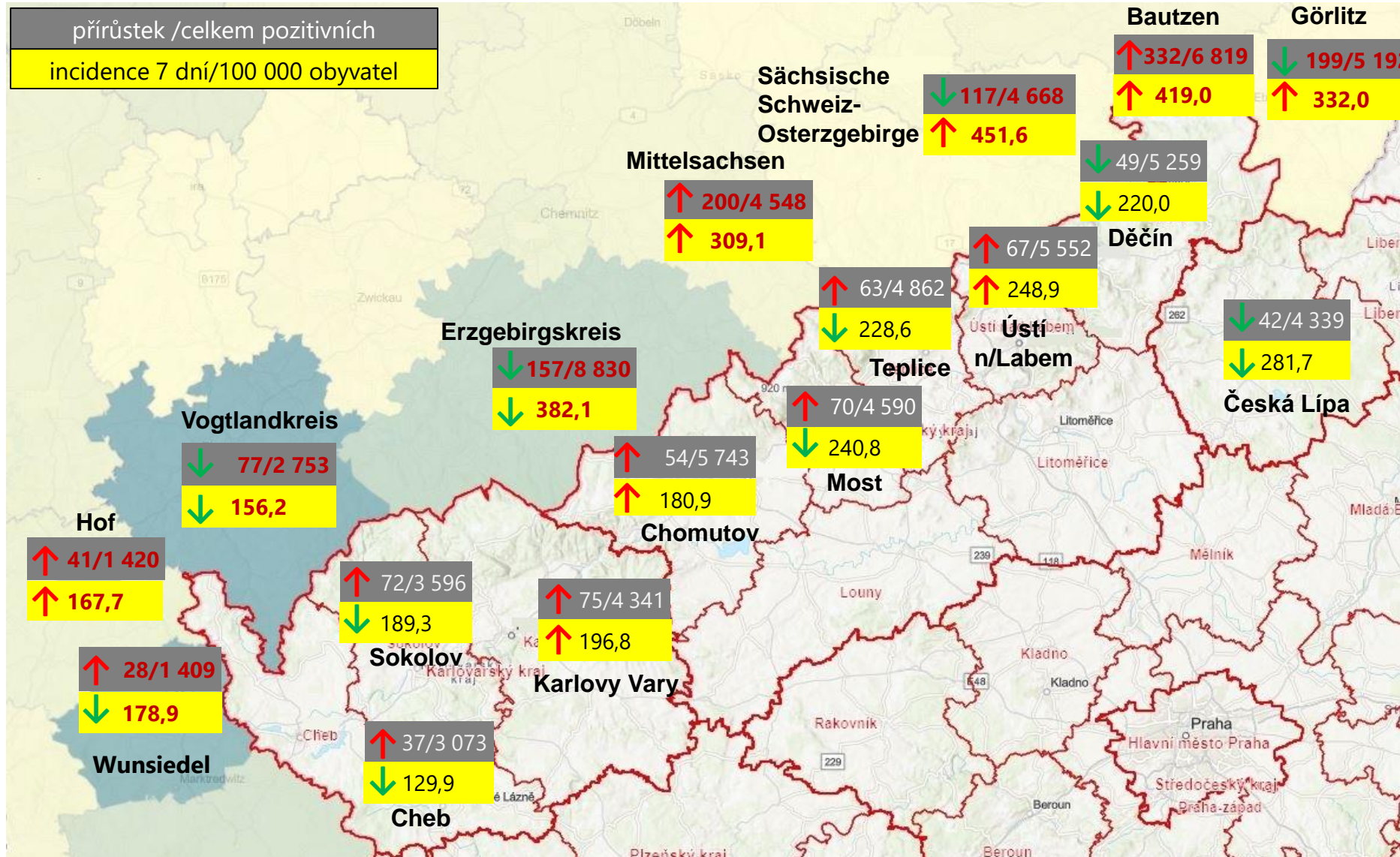


Situační zpráva Německo (informace k 2.12. 2020)

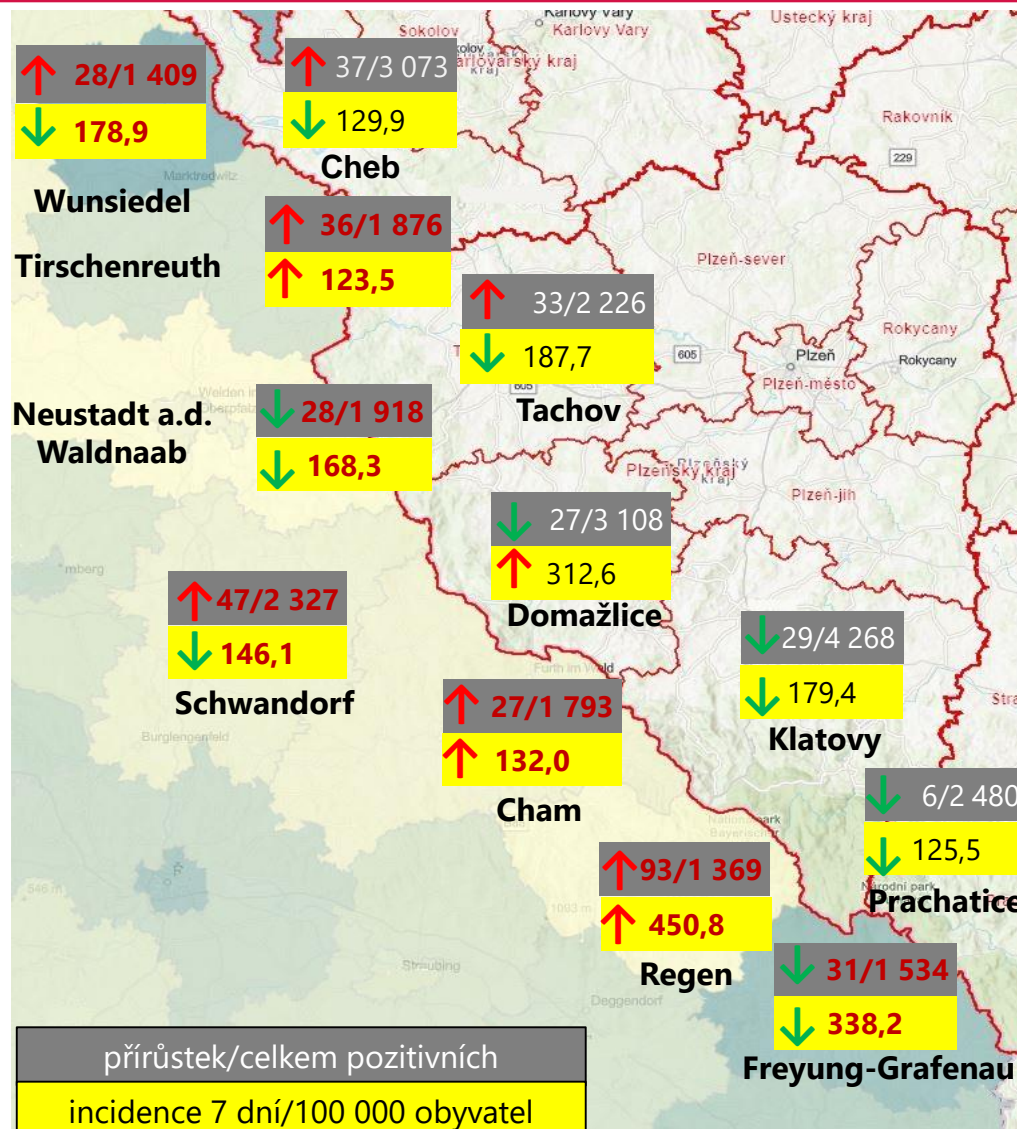


- **1 084 743 případů (+17 270), 17 123 úmrtí (+487), 779 500 uzdravených (+20 700)**
- Celkově je v intenzivní péči 3 919 (-7) pacientů, z toho 2 354 (+19) na dýchacím přístroji. Volných lůžek JIP je 21 %.
- **379 (↓ 92 % všech) okresů/měst překračuje hranici 50 nově nakažených na 100.000 obyvatel za 7 dní.** Nejhůře jsou na tom: Passau město/BY (479,1 ↓), Hildburghausen/TH (458,9 ↓), Sächsische Schweiz-Osterzgebirge (440,2 ↑), Erzgebirgskreis/SN (411,4 ↑) a Bautzen/SN (382,6 ↓). Další 7 překračuje hranici 300, dalších 39 (↓) překračuje hranici 200 a dalších 223 (↓) překračuje hranici 100. Okresů/měst pod hranicí 35 nově nakažených na 100.000 obyvatel za 7 dní je 17 (↑).
- Poprvé od zavedení celostátního požadavku na hlášení COVID-19 u domácích zvířat byla 2 nahlášena (kočka a pes). U kočky již byly detekovány protilátky. Případy zvířecích infekcí nejsou dle odborníků znepokojující. **Ačkoli lidé mohou infikovat zvířata virem, dosud neexistují žádné důkazy o opačném případě.**
- S ohledem na velmi vysoký počet nových infekcí bylo zavedeno téměř v celém Sasku omezení vycházení, s výjimkou tří velkých měst, která mají odlišnou míru infekce. **Lidé mohou opustit dům pouze ze závažných důvodů.** Počet nových infekcí musí být rychle snížen, protože nemocnice jsou již extrémně vytíženy.
- Spolková armáda navýší počet vojáků ke zvládnutí koronakrize na 20 000. V současné době je rozmístěno asi 10 000 vojáků, většinou ve zdravotnických úřadech, ale mnoho také v nemocnicích a pečovatelských domech.

Situace v příhraničí s Německem



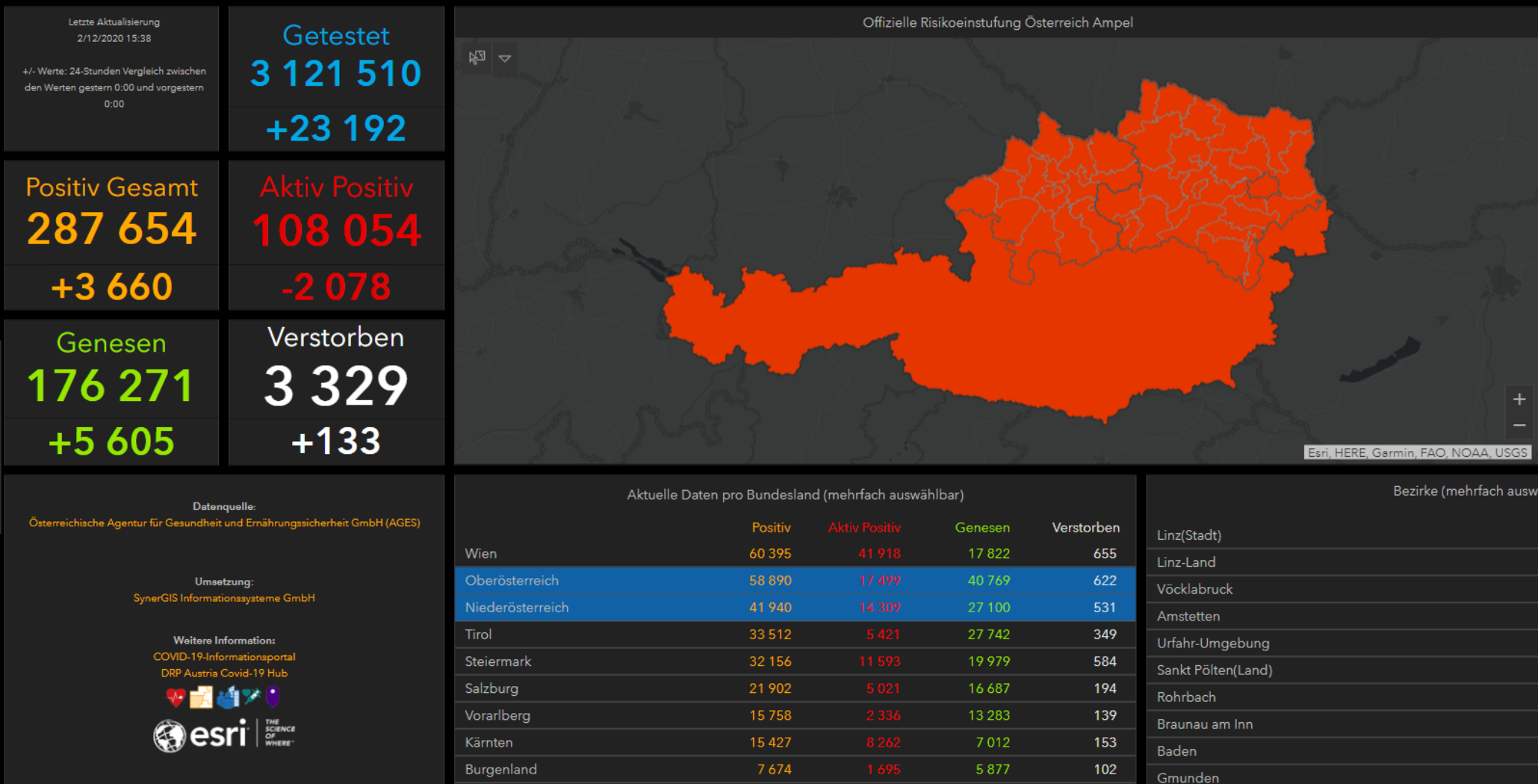
Situace v příhraničí s Německem




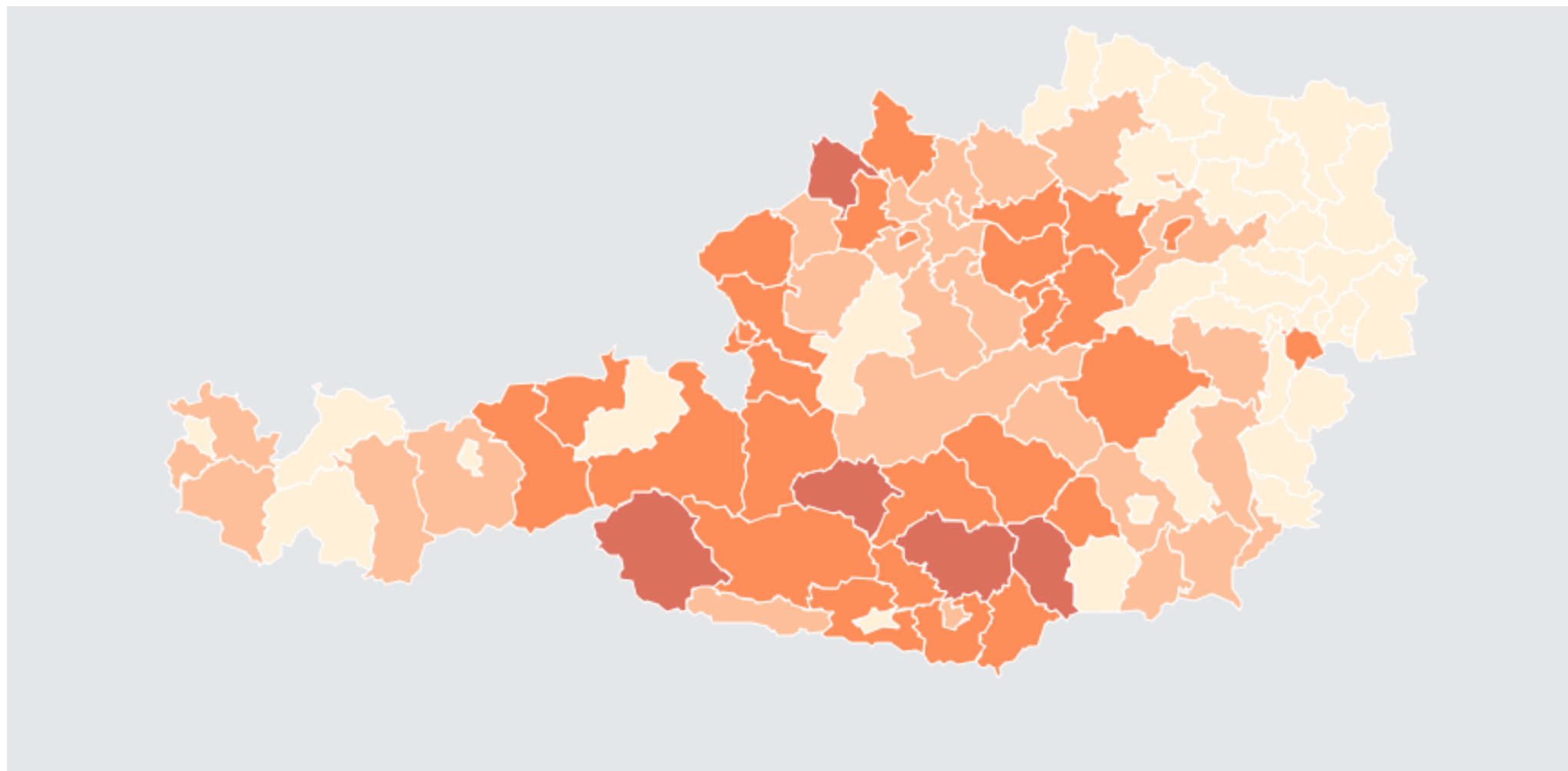
Situace v Rakousku



COVID-19 Dashboard Österreich



14 denní incidence v Rakousku

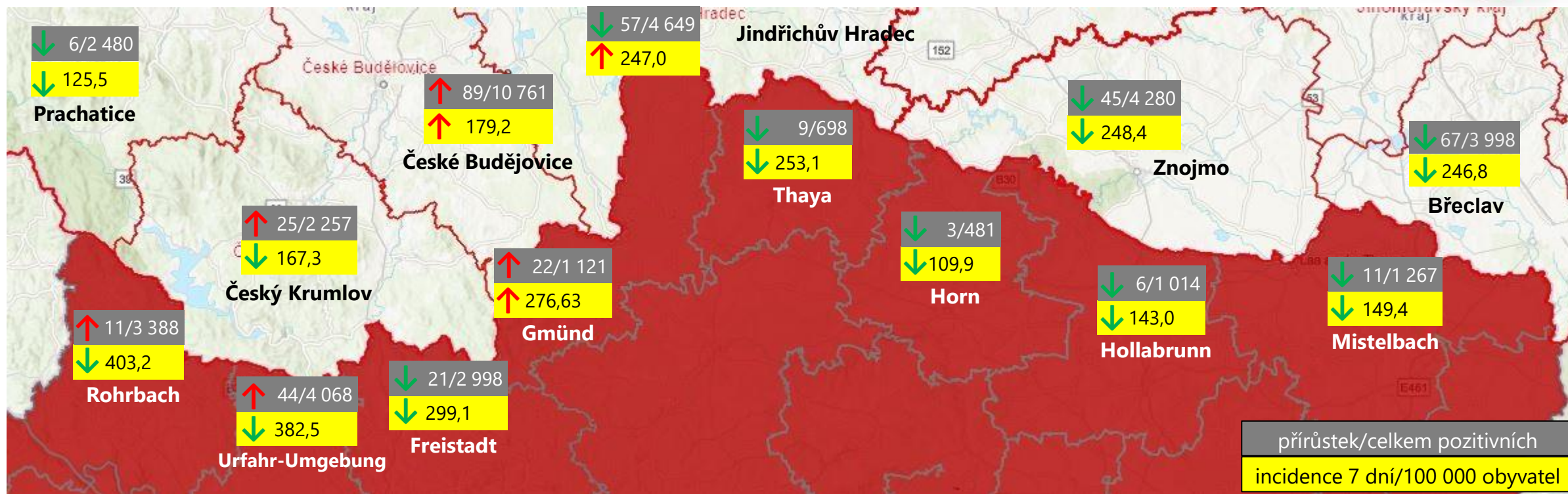


Situační zpráva Rakousko (informace k 2.12. 2020)



- **289 461 případů (+3 972), 3 446 úmrtí (+121)**
- Hospitalizováno (mimo JIP) je 3 571 (-220) osob, na JIP pak 674 (-17) osob.
- Představeny byly první kroky rozvolňování lockdownu. Od 7.12 platí:
 - otevřou se obchody, služby, muzea a knihovny za dodržení podmínky min. 10 m² na 1 osobu, povinné roušky, minimální odstupy. Ve službách, kde dochází k blízkému kontaktu, se nesmí zákazníkům podávat jídlo a nápoje.
 - MŠ, ZŠ a maturitní ročníky se vrátí k prezenční výuce za dodržování přísných hygienických podmínek a odstupů (děti od 10 let musejí nosit roušku). Zbývajících středoškoláci budou mít nadále distanční výuku, stejně jako studenti VŠ.
 - vycházení bude omezeno opět jen ve večerních hodinách (od 20:00 do 6:00) - v této době bude možné bydliště opustit pouze z důvodu práce, pokrytí základních potřeb denního života, pomoci druhým či fyzického/psychického zotavení (procházka venku, běh, apod.). Během dne (6:00 až 20:00) se bude možné setkávat s lidmi z jedné další domácnosti (max. však 6 dospělých a 6 dětí).
 - gastronomie zůstává do 7. 1. zavřená. Vydávací okénka budou fungovat od 6 do 19 hod. Zákaz rozlévaných alkoholických nápojů. Zavřené zůstávají i hotely, s výjimkou neodkladných služebních cest.
- V průběhu prosince dojde k dalším úpravám opatření:
 - **nejpozději v polovině prosince se zpřísní podmínky pro příjezd do Rakouska ze zemí, kde 14denní incidence překračuje hranici 100 případů na 100 tis. obyvatel** (to jsou v současné době všechny evropské země s výjimkou Islandu, Irska a Finska) - z tohoto hlediska bude Rakousko vycházet min. do 10. ledna. Cestující budou muset jít na 10 dní do karantény. Po pěti dnech mohou absolvovat PCR test, v případě negativního výsledku testu může být karanténa ukončena. Výjimky budou platné např. pro pendlery, obchodní cesty apod.
 - **od 24. 12. budou otevřeny sjezdovky, lyžařské vleky + další individuální venkovní sporty** (běžkování, bruslení apod.) - pro lanovky platí, že je potřeba nosit roušky, udržovat rozestupy při čekání, provozovatel musí omezit max. počet osob v kabině. Aprés-ski nebude, stejně jako nebudou prozatím otevřeny restaurace na sjezdovkách (pouze ve formě take away).
 - **během vánočních svátků a silvestra se bude možné setkat ve skupině max. 10 lidí bez ohledu na počet domácností.**

Situace v příhraničí s Rakouskem



Státy přímo sousedící s ČR – popis situace



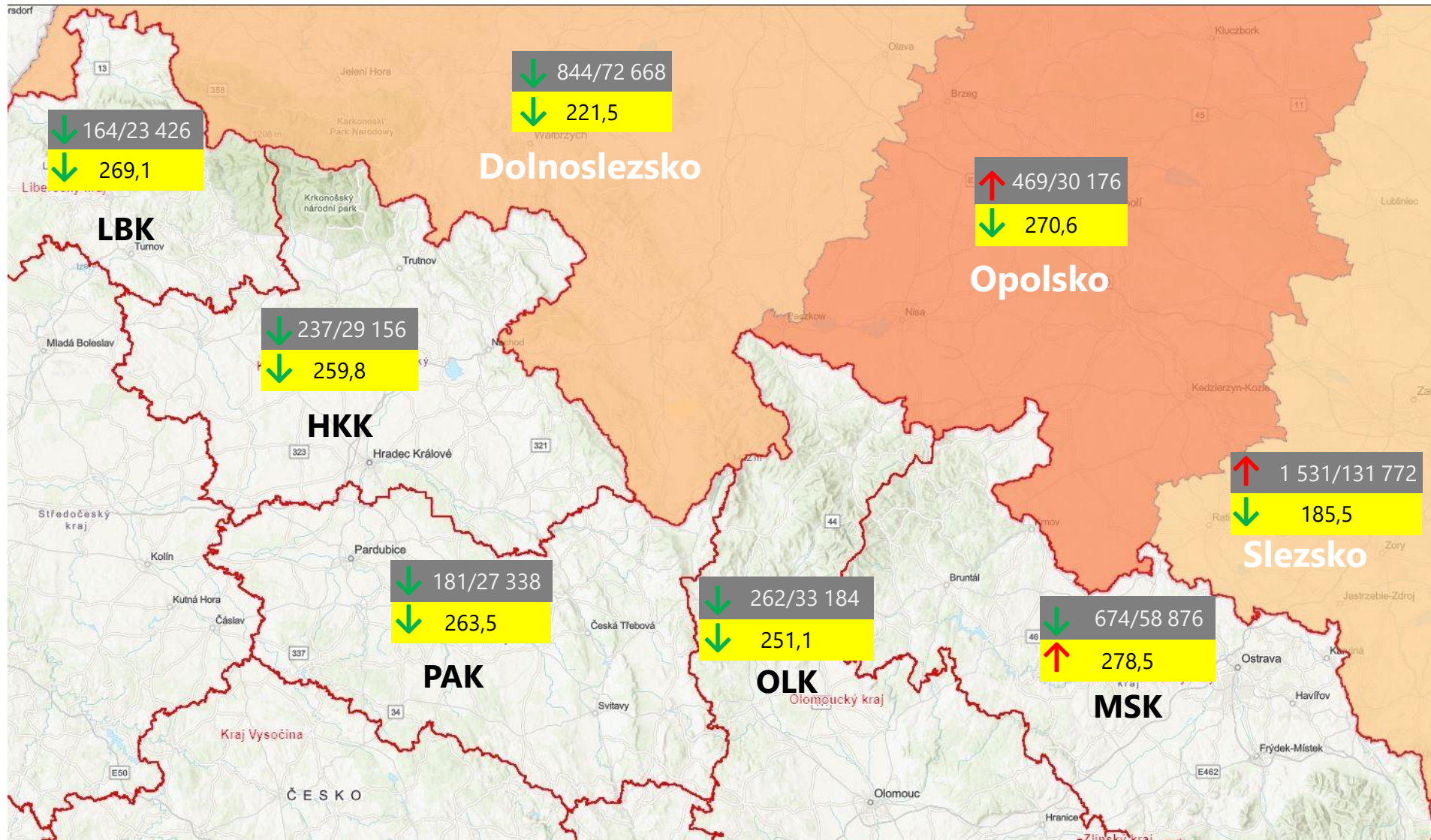
Země	Popis situace	Dopad na ČR																
Polsko	<p>+ 14 838 případů</p> <p>mazowieckiego (1780), wielkopolskiego (1755), śląskiego (1531), kujawsko-pomorskiego (1354), pomorskiego (1226), warmińsko-mazurskiego (1058), zachodniopomorskiego (939), łódzkiego (889), dolnośląskiego (844), lubelskiego (793), małopolskiego (646), opolskiego (469), podkarpackiego (413), lubuskiego (358), podlaskiego (356), świętokrzyskiego (353).</p> <p>Na COVID-19 zemřelo 109 lidí, zatímco 511 lidí zemřelo na koexistenci COVID-19 s jinými nemocemi.</p>	<p>Doporučeno sledovat vývoj zejména ve Slezsku s ohledem na vývoj situace v Moravskoslezském kraji a počty přeshraničních pracovníků, i denně jezdí pracovat do MSK.</p>																
Slovensko	<p>+ 1 982případů</p> <table> <tr> <td>Banskobystrický kraj</td> <td>217</td> </tr> <tr> <td>Bratislavský kraj</td> <td>204</td> </tr> <tr> <td>Košický kraj</td> <td>194</td> </tr> <tr> <td>Nitriansky kraj</td> <td>252</td> </tr> <tr> <td>Prešovský kraj</td> <td>232</td> </tr> <tr> <td>Trenčiansky kraj</td> <td>418</td> </tr> <tr> <td>Trnavský kraj</td> <td>284</td> </tr> <tr> <td>Žilinský kraj</td> <td>181</td> </tr> </table>	Banskobystrický kraj	217	Bratislavský kraj	204	Košický kraj	194	Nitriansky kraj	252	Prešovský kraj	232	Trenčiansky kraj	418	Trnavský kraj	284	Žilinský kraj	181	<p>Situace je nadále monitorována vzhledem k turistické oblíbenosti zejména horských oblastí Slovenska.</p>
Banskobystrický kraj	217																	
Bratislavský kraj	204																	
Košický kraj	194																	
Nitriansky kraj	252																	
Prešovský kraj	232																	
Trenčiansky kraj	418																	
Trnavský kraj	284																	
Žilinský kraj	181																	

Situační zpráva Polsko (informace k 2.12. 2020)



- **1 013 747 případů (+13 855), 18 208 úmrtí (+609), 622 980 uzdravených (+25 022)**
- Aktivních případů je evidováno 372 559 (-12 177). Hospitalizováno je 20 855 osob (-496), 2 023 pacientů vyžaduje ventilaci (-496).
- Počet pacientů připojených na plicní ventilaci se stabilizoval. Celková kapacita lůžek vyčleněných pro pacienty s COVID-19 činí 39 051 lůžek.
- Do 27.12. jsou v Polsku zavedena nová, zmírněná, omezení společenských aktivit. Důvodem je formálně zlepšující se stav pandemie COVID-19. **Nově jsou otevřena nákupní centra** (s omezeními na shlukování zákazníků podle velikosti nákupní plochy) **a některé služby.**
- Školy a VŠ fungují distančně do 3. 1. 2021, resp. 17. 1. 2021 (celostátní zimní prázdniny).

Situace v příhraničí s Polskem



14denní vývoj situace na Slovensku



COVID 19 - Počet pozitivně testovaných osob na Slovensku

Počet pozitivně testovaných osob

19630

Vyberte datum

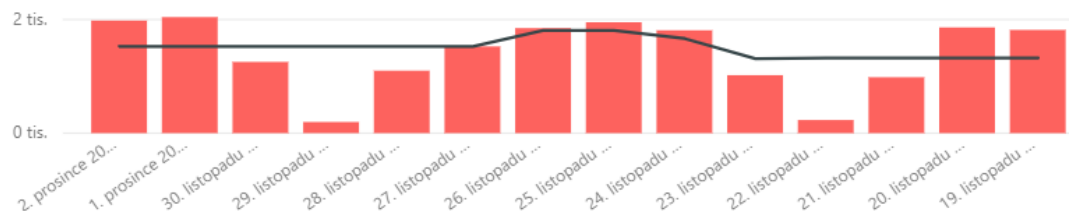
19.11.2020

2.12.2020

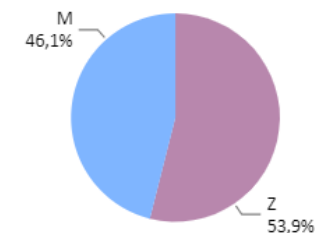


Denní počet nových pozitivně testovaných osob

Počet 7-dňový kľzavý medián*



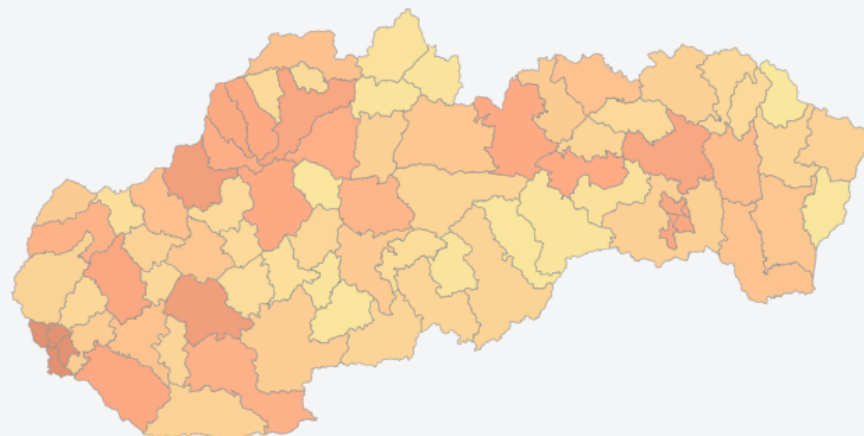
Vyberte pohlaví



Prehľad podľa okresu

Názov okresu	Počet
Bratislava	1247
Nitra	887
Trenčín	831
Prešov	640
Žilina	637
Trnava	612
Košice	599
Dunajská Streda	596

Prehľad pozitivně testovaných osob podľa okresu



Prehľad podľa kraja

Názov kraja	Počet
Trenčiansky kraj	3604
Prešovský kraj	3234
Trnavský kraj	2530
Žilinský kraj	2300
Nitriansky kraj	2296
Košický kraj	2041
Banskobystrický kraj	1823
Bratislavský kraj	1802

Zdroj údajov:



*Pri uvoľňovaní opatrení prijatých v boji proti pandémie na Slovensku sa počíta kľzavý medián z počtu denných nových nakazených ľudí za uplynulý týždeň avšak očistený o nových nakazených ľudí v karanténnych centrách. Napr. pri denných počtoch: 1,5,8,2,9,10,15 je medián 8.



Koronavírus na Slovensku v číslach

Aktualizované 3. 12. 2020

1 104 025

Vykonaných PCR
testov

Pribudlo: 10 264

111 208

Pozitívnych ľudí
testovaných PCR

Pribudlo: 1 982

692 917

Vykonaných
Ag testov

Pribudlo: 29 016

20 669

Pozitívnych
Ag testov*

Pribudlo: 1 413

1 846

Počet
hospitalizovaných

Rozdiel: 10

1 643

Počet hospitalizovaných
s potvrdeným covid19

z toho na JIS: 121 a na plúcnej ventilácii: 132

74 273

Vyliečených
pacientov

Pribudlo: 2 535

930

Úmrtí

Pribudlo: 32

1 527

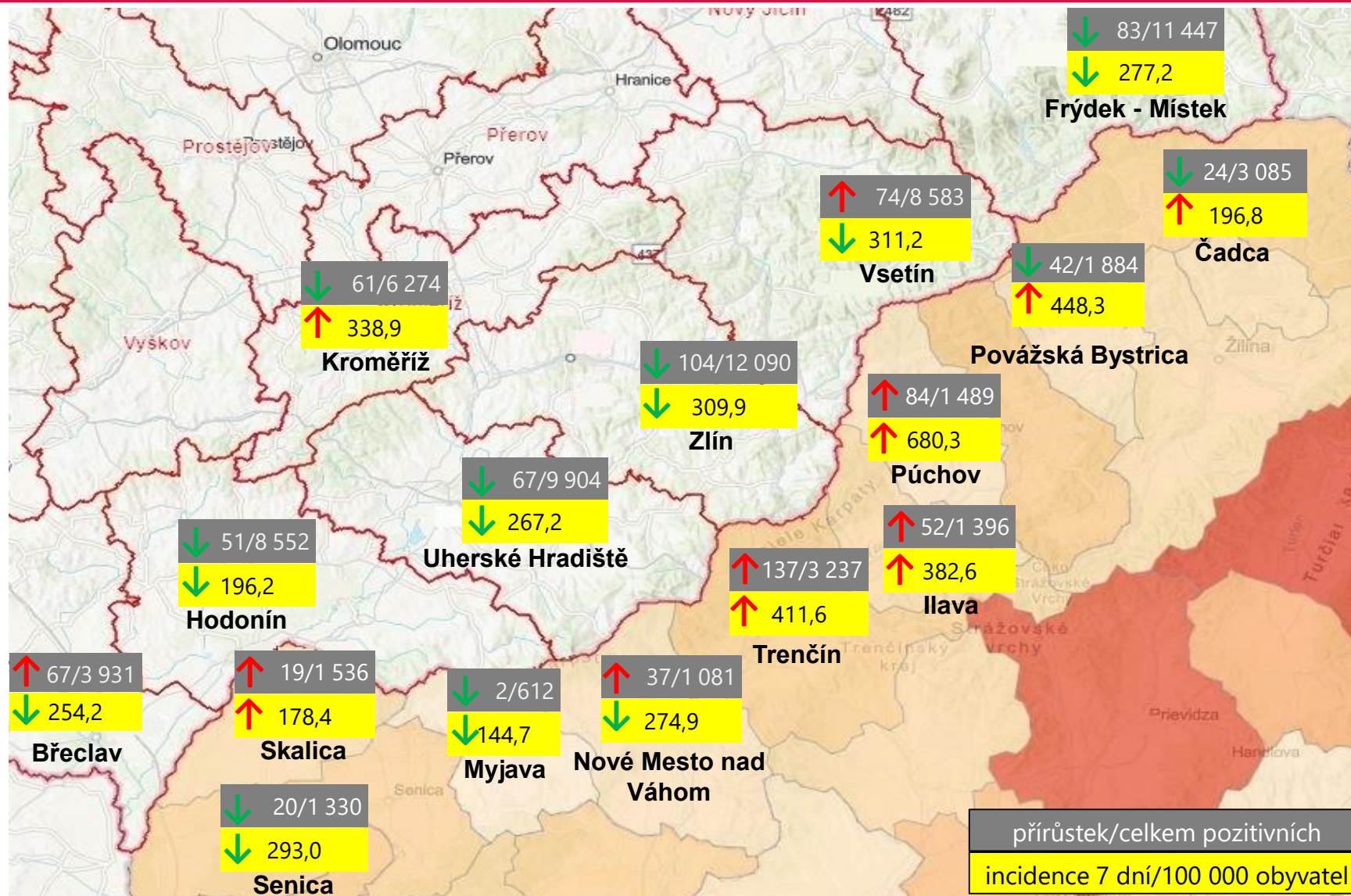
7-dňový kľzavý
medián

[Viac o mediáne](#)

[Koronavírus v grafoch – NCZI](#)

* Udáva sa počet pozitívnych testov za predchádzajúci deň, pretože nie je vylúčené, že niektorí ľudia sa testujú viac ako 1x denne. Antigénové testy vykonávajú poskytovatelia zdravotnej starostlivosti.

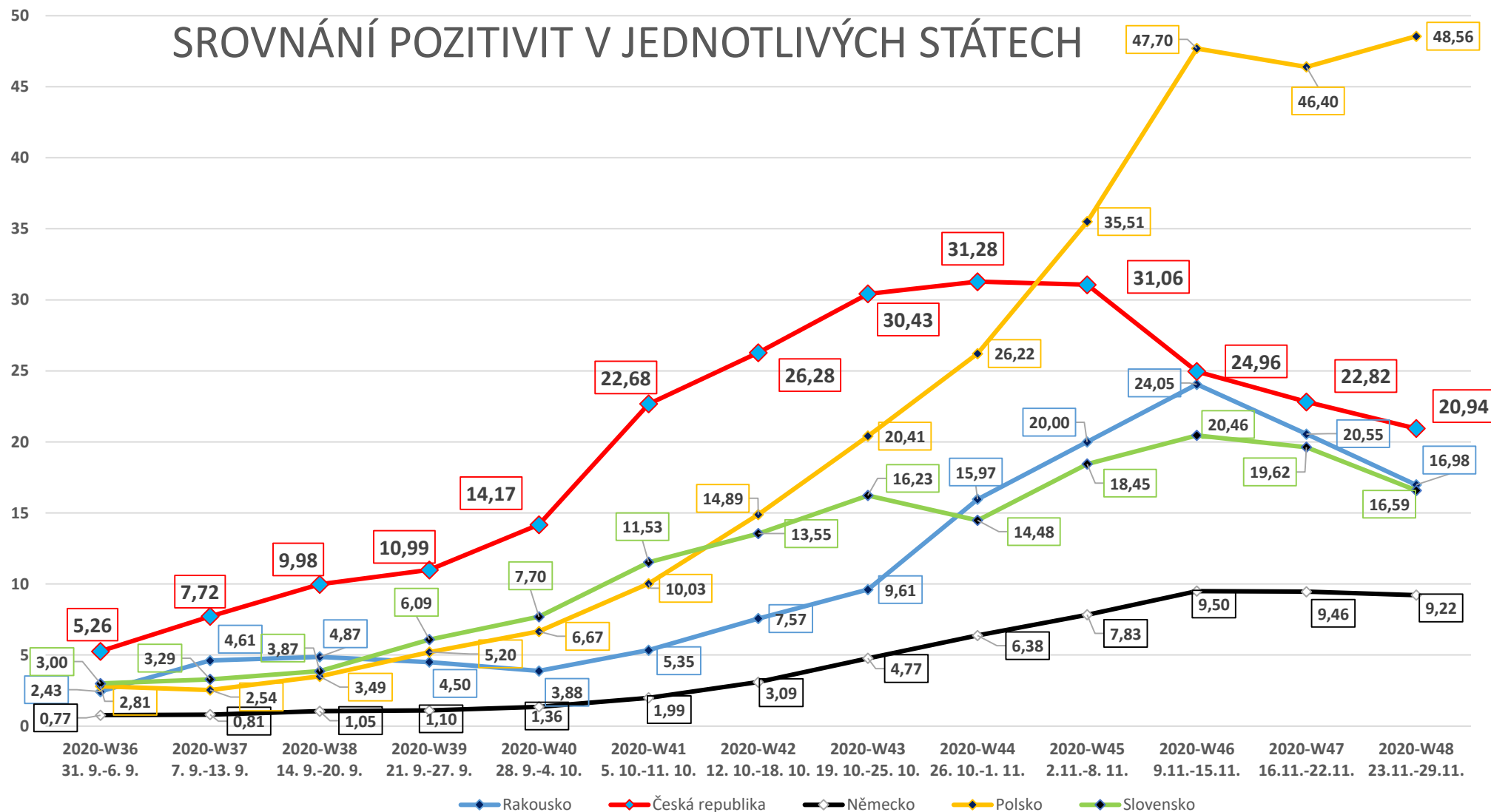
Situace v příhraničí se Slovenskem



Porovnání se sousedními státy



SROVNÁNÍ POZITIVIT V JEDNOTLIVÝCH STÁTECH

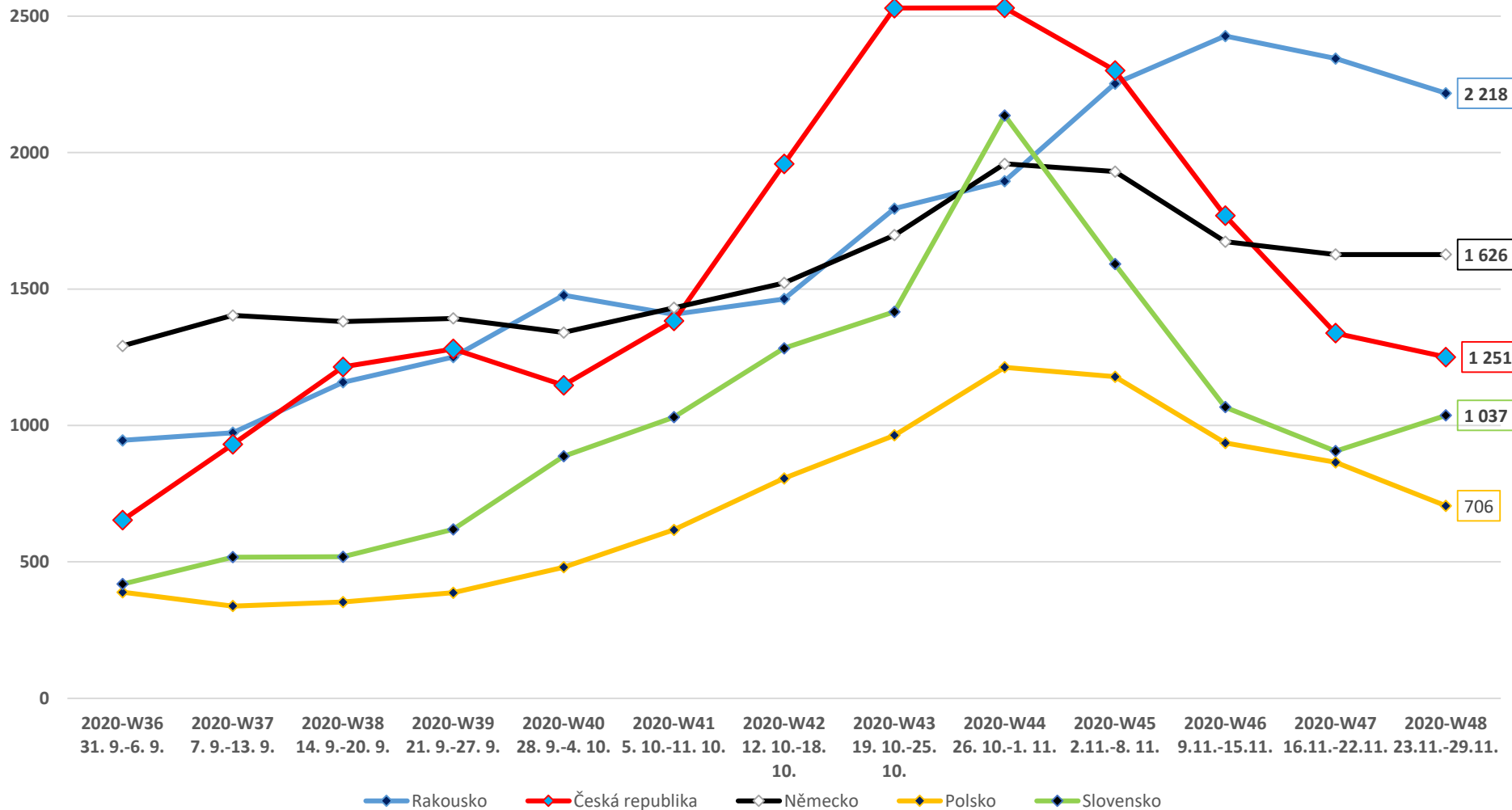


Poměr provedených testů a pozitivních případů týdně

Porovnání se sousedními státy



SROVNÁNÍ ÚROVNĚ TESTOVÁNÍ V JEDNOTLIVÝCH STÁTECH



Počet provedených testů na 100 tisíc obyvatel (za týden)



